

Alle Daten sind in EUR mit Stand vom 31.01.2018 sofern nicht anders angegeben.

Erläuterungen zur Wertentwicklung

Der weltweite Aktienmarkt legte 2018 einen Kickstart hin und verzeichnete einen der besten Eröffnungsmonate seit drei Jahrzehnten. Der Markt bejubelte das US-Steuerreformpaket, synchronisierte das globale Wachstum und behielt die niedrigen Zinssätze bei, was die Aktienindizes auf neue Höchststände trieb. Die Top 3 der relativen Performance des Fonds waren: Autoliv, Microsoft und Waters. Der schwedische Automobilzulieferer für Sicherheitsausstattung stieg stark, als der Markt mit der Einpreisung der Chancen für Umsatzwachstum und Margenausweitung begann, die für unsere Anlagethese ausschlaggebend sind. Die Quartalsberichte des amerikanischen Technologie-Giganten Microsoft und des Spezialinstrumentenherstellers Waters wurden vom Markt ebenfalls gut aufgenommen. Diese Aktien sind nach wie vor sehr überzeugende Positionen im Fonds. Negativ zu erwähnen sind unsere drei größten Störelemente - Hiscox, Unilever und Red Electrica -, die vor allem wegen ihrer defensiveren Profile und einiger Gegenwinde auf dem Devisenmarkt hinterherhinkten. Wir haben unsere Position im Bereich Intercontinental Exchange weiter ausgebaut und Capgemini und Schindler selektiv ergänzt, teilweise finanziert durch China Mobile. Als Reaktion auf die starke Kursentwicklung stützte der Fonds die Positionen Skechers, Dollar General und NN Group. Im Januar haben wurden keine neuen Positionen hinzugefügt.

Der Fonds wählt unterbewertete Unternehmen aus der ganzen Welt, einschließlich Schwellenländer, mit attraktivem Risiko-Ertrag für langfristige Anleger aus. Ziel ist es, die bestmögliche risikoangepasste Rendite zu erzielen. Der Fonds eignet sich für Anleger mit einem Anlagehorizont von mindestens fünf Jahren.

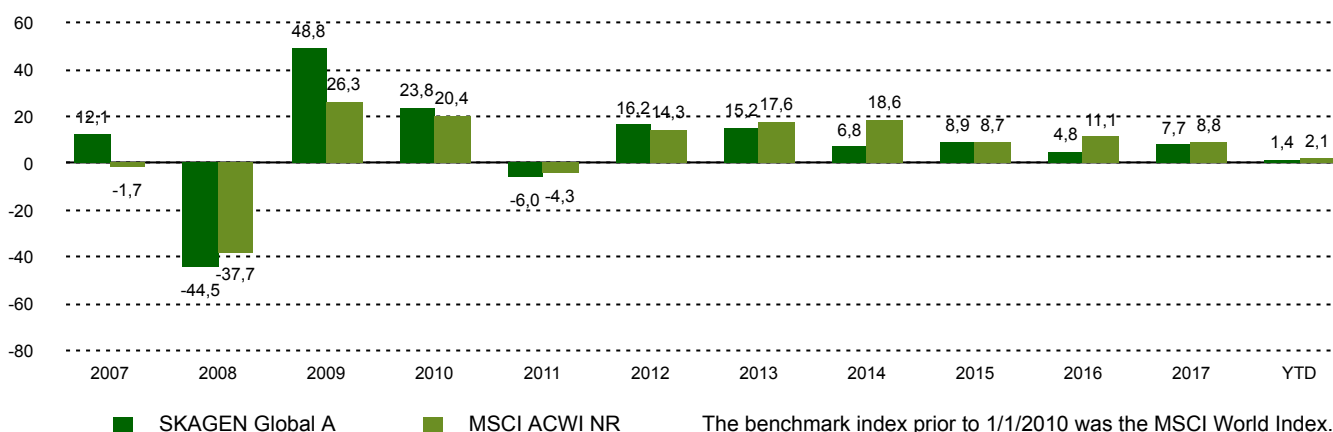
Historische Wertentwicklung

Zeitraum	SKAGEN Global A	Referenzindex
Letzter Monat	1,4%	2,1%
Laufendes Jahr	1,4%	2,1%
Letztes Jahr	9,5%	10,7%
Letzten 3 Jahre	6,2%	8,2%
Letzten 5 Jahre	8,5%	13,0%
Letzten 10 Jahre	6,7%	7,8%
Seit Auflage	13,8%	4,7%

Fondsinformation

Kategorie	Aktien
Domizil	Norwegen
Gründungsdatum	07.08.1997
Morningstar Kategorie	Aktien weltweit Standardwerte Blend
ISIN	NO0008004009
NAV	174,41 EUR
Feste Verwaltungsgebühr	1.00%
TER (2017)	1.00%
Referenzindex	MSCI ACWI NR
Fondsvermögen	2813,89 EUR
Anzahl der Positionen	45
Portfolioteam	Knut Gezelius

Wertentwicklung in den letzten 10 Jahren



Beiträger laufender Monat

Die grössten positiven Beiträger

Position	Anteil (%)	Beitrag (%)
Autoliv Inc	2,66	0,27
Microsoft Corp	5,49	0,16
Waters Corp	2,75	0,13
Alphabet Inc	2,03	0,09
Capgemini SE	2,69	0,09

Die grössten negativen Beiträger

Position	Anteil (%)	Beitrag (%)
Red Electrica Corp	1,90	-0,22
Samsung Electronics	3,30	-0,17
Hiscox Ltd	3,62	-0,17
CMS Energy Corp	1,28	-0,16
Unilever NV	4,04	-0,15

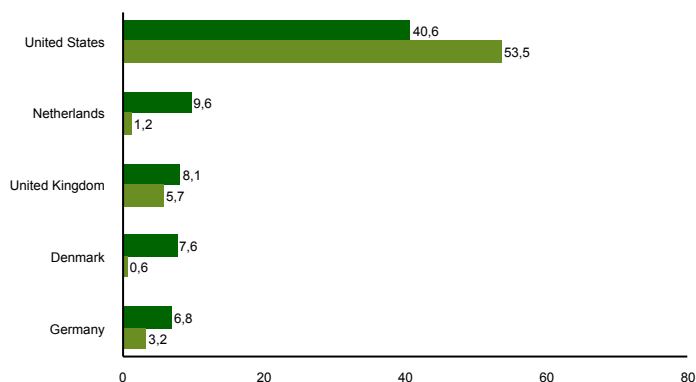
Absoluter Beitrag basiert auf NOK Erträgen auf Fondsebene

Alle Daten sind in EUR mit Stand vom 31.01.2018 sofern nicht anders angegeben.

Top 10 Positionen

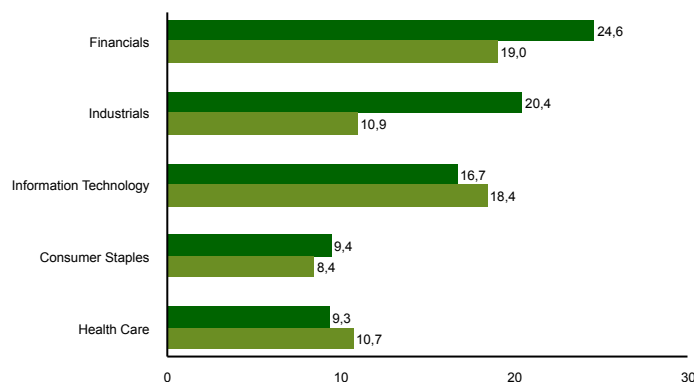
Position	Sektor	Land	%
Citigroup	Financials	United States	5,7
Microsoft	Information Technology	United States	5,6
CK Hutchison Holdings	Industrials	Hong Kong	5,4
3M	Industrials	United States	4,9
Unilever CVA	Consumer Staples	Netherlands	4,2
Hiscox	Financials	United Kingdom	3,7
Intercontinental Exchange Inc	Financials	United States	3,4
Beazley PLC	Financials	United Kingdom	3,3
Samsung Electronics	Information Technology	Korea, Republic Of	3,3
Cap Gemini	Information Technology	France	3,1
Top 10 Positionen in %			42,6

Land Aktienanteil



■ SKAGEN Global A ■ MSCI ACWI NR

Sektor Aktienanteil



■ SKAGEN Global A ■ MSCI ACWI NR

Kontakt



+47 51 80 37 09



contact@skagenfunds.com



SKAGEN AS, Postkasse 160, 4001, Stavanger, Norwegen

Wichtige Informationen

Dieser Bericht ist nur an qualifizierte Anleger gerichtet und darf nicht von nicht qualifizierten Anlegern genutzt werden. Alle in diesem Dokument enthaltenen Angaben zur Wertentwicklung sind in EUR, für die A Klasse, nach Abzug von Gebühren angegeben. Wenn nicht anders angegeben, ist SKAGEN AS die Quelle aller Information. In der Vergangenheit erzielte Erträge sind keine Garantie für künftige Erträge. Künftige Erträge hängen unter anderem von der Marktentwicklung, dem Geschick des Fondsmanagers, dem Risikoprofil des Fonds und den Ausgaben und Verwaltungsgebühren ab. Der Ertrag kann infolge negativer Kursentwicklungen negativ sein. Weitere Informationen über uns und unsere Produkte, wie zum Beispiel den Prospekt, KIID, Allgemeine Geschäftsbedingungen, Jahres- und Marktberichte sind auf unserer Webseite oder über unsere Informationsstelle in Deutschland beziehbar. Aussagen spiegeln den Standpunkt des Portfoliomanagers zu einem bestimmten Zeitpunkt wieder, und dieser Standpunkt kann ohne vorherige Ankündigung geändert werden. Dieser Bericht sollte nicht als Angebot oder Empfehlung zum Kauf oder Verkauf von Finanzinstrumenten verstanden werden. SKAGEN AS übernimmt keine Verantwortung für direkte oder indirekte Verluste oder Aufwendungen, die durch die Verwendung oder das Verständnis dieses Berichts entstehen. Mitarbeiter von SKAGEN AS können Eigentümer von Wertpapieren sein, die von Unternehmen begeben werden, auf die in diesem Bericht Bezug genommen wird oder die Teil eines Portfolios eines Fonds sind. SKAGEN AS hat CACEIS Bank S.A., Germany Branch, Lilienthalallee 34-36, 80939 München, Deutschland als Informationsstelle ernannt.