

Alle Daten sind in EUR mit Stand vom 28/02/2019 sofern nicht anders angegeben.

Erläuterungen zur Wertentwicklung

Der globale Aktienmarkt blieb auch im Februar stark und der SKAGEN Global entwickelte sich besser als sein Referenzindex. Die in absoluten Zahlen beste Wertentwicklung des Fonds lieferten: Beazley, Hiscox und Microsoft. Nach einem Treffen mit den Managementteams von Beazley und Hiscox sind wir weiterhin der Ansicht, dass diese Unternehmen aus Sicht eines Anlegers mit langfristigen Horizont deutlich unterbewertet sind. Die in absoluten Zahlen schlechteste Wertentwicklung lieferten diese drei Positionen des Fonds: Deutsche Wohnen, Samsung Electronics und Nissan Chemical. Im Februar fügten wir dem Fonds eine neue Position hinzu – Edwards Lifesciences, ein führendes Medizintechnikunternehmen mit Schwerpunkt Herz-Kreislauf-Erkrankungen. Eine weitere neue Position, die wir im Februar aufgenommen haben, ist Abbott Laboratories, ein weiteres Unternehmen im Gesundheitswesen. Diese beiden neuen Beteiligungen spiegeln die langfristige Partnerschaftsmentalität des SKAGEN Global wider, in deren Rahmen wir in unterbewertete Franchiseunternehmen investieren, die statt auf das nächste Quartalsergebnis, auf langfristigen Erfolg ausgerichtet sind. Bei Sony haben wir uns für Gewinnmitnahmen und einen Ausstieg und dieser Position entschieden, nachdem sich der Titel während seiner dreijährigen Präsenz im Fonds gut entwickelt hatte.

Der Fonds wählt unterbewertete Unternehmen aus der ganzen Welt, einschließlich Schwellenländer, mit attraktivem Risiko-Ertrag für langfristige Anleger aus. Ziel ist es, die bestmögliche risikoangepasste Rendite zu erzielen. Der Fonds eignet sich für Anleger mit einem Anlagehorizont von mindestens fünf Jahren.

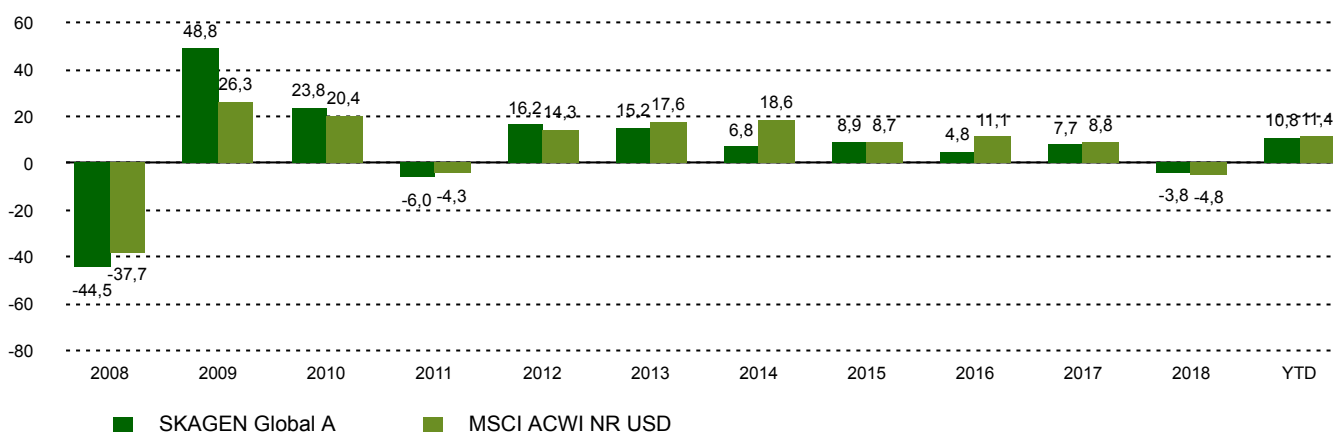
Historische Wertentwicklung

Zeitraum	SKAGEN Global A	Referenzindex
Letzter Monat	5,1%	3,9%
Laufendes Jahr	10,8%	11,4%
Letztes Jahr	7,4%	5,3%
Letzten 3 Jahre	9,7%	11,0%
Letzten 5 Jahre	7,0%	10,5%
Letzten 10 Jahre	13,4%	13,7%
Seit Auflage	13,4%	4,6%

Fondsinformation

Kategorie	Aktien
Domizil	Norwegen
Gründungsdatum	07.08.1997
Morningstar Kategorie	Aktien weltweit Standardwerte Blend
ISIN	NO0008004009
NAV	183,24 EUR
Feste Verwaltungsgebühr	1.00%
TER (2018)	1.07%
Referenzindex	MSCI ACWI NR USD
Fondsvermögen	2512,69 EUR
Anzahl der Positionen	38
Portfolioteam	Knut Gezelius

Wertentwicklung in den letzten 10 Jahren



The benchmark index prior to 1/1/2010 was the MSCI World Index.

Beiträger laufender Monat

Die grössten positiven Beiträger

Position	Anteil (%)	Beitrag (%)
Beazley PLC	4,84	0,70
Hiscox Ltd	4,58	0,64
Microsoft Corp	4,42	0,43
Marsh & McLennan Cos Inc	3,87	0,36
Moody's Corp	2,38	0,30

Die grössten negativen Beiträger

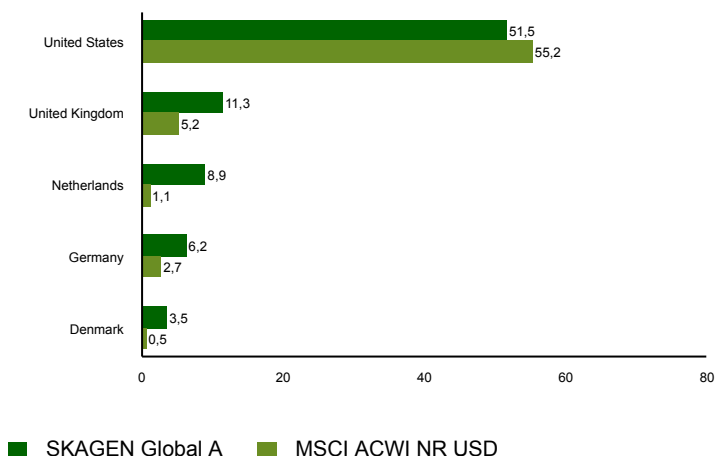
Position	Anteil (%)	Beitrag (%)
Deutsche Wohnen SE	2,85	-0,15
Samsung Electronics Co Ltd	3,35	-0,12
Nissan Chemical Corp	1,26	-0,05
Edwards Lifesciences Corp	0,47	-0,03
Sony Corp	0,71	-0,02

Alle Daten sind in EUR mit Stand vom 28/02/2019 sofern nicht anders angegeben.

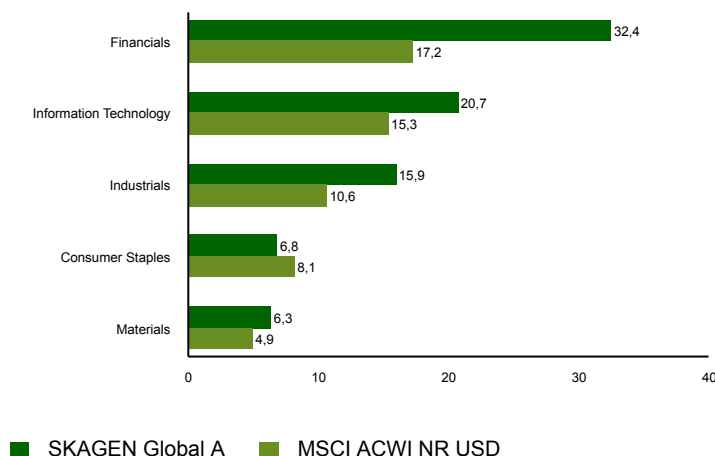
Top 10 Positionen

Position	Sektor	Land	%
Intercontinental Exchange Inc	Financials	United States	5,4
Beazley PLC	Financials	United Kingdom	5,1
Hiscox	Financials	United Kingdom	4,8
Unilever CVA	Consumer Staples	Netherlands	4,6
Microsoft	Information Technology	United States	4,6
Marsh & McLennan	Financials	United States	3,9
Relx Plc	Industrials	United Kingdom	3,5
DSV	Industrials	Denmark	3,5
UPM-Kymmene OYJ	Materials	Finland	3,4
Samsung Electronics	Information Technology	Korea, Republic Of	3,2
Top 10 Positionen in %			41,9

Land Aktienanteil



Sektor Aktienanteil



Kontakt



+47 51 80 37 09



contact@skagenfunds.com



SKAGEN AS, Postkasse 160, 4001, Stavanger, Norwegen

Wichtige Informationen

Dieser Bericht ist nur an qualifizierte Anleger gerichtet und darf nicht von nicht qualifizierten Anlegern genutzt werden. Alle in diesem Dokument enthaltenen Angaben zur Wertentwicklung sind in EUR, für die A Klasse, nach Abzug von Gebühren angegeben. Verwaltetes Vermögen zum Ende des Vormonats. Wenn nicht anders angegeben, ist SKAGEN AS die Quelle aller Information. In der Vergangenheit erzielte Erträge sind keine Garantie für künftige Erträge. Künftige Erträge hängen unter anderem von der Marktentwicklung, dem Geschick des Fondsmanagers, dem Risikoprofil des Fonds und den Ausgaben und Verwaltungsgebühren ab. Der Ertrag kann infolge negativer Kursentwicklungen negativ sein. Weitere Informationen über uns und unsere Produkte, wie zum Beispiel den Prospekt, KIID, Allgemeine Geschäftsbedingungen, Jahres- und Marktberichte sind auf unserer Webseite oder über unsere Informationsstelle in Deutschland beziehbar. Aussagen spiegeln den Standpunkt des Portfoliomanagers zu einem bestimmten Zeitpunkt wieder, und dieser Standpunkt kann ohne vorherige Ankündigung geändert werden. Dieser Bericht sollte nicht als Angebot oder Empfehlung zum Kauf oder Verkauf von Finanzinstrumenten verstanden werden. SKAGEN AS übernimmt keine Verantwortung für direkte oder indirekte Verluste oder Aufwendungen, die durch die Verwendung oder das Verständnis dieses Berichts entstehen. Mitarbeiter von SKAGEN AS können Eigentümer von Wertpapieren sein, die von Unternehmen begeben werden, auf die in diesem Bericht Bezug genommen wird oder die Teil eines Portfolios eines Fonds sind. SKAGEN AS hat CACEIS Bank S.A., Germany Branch, Lilienthalallee 34-36, 80939 München, Deutschland als Informationsstelle ernannt.