

Alle Daten sind in EUR mit Stand vom 30/04/2019 sofern nicht anders angegeben.

## Erläuterungen zur Wertentwicklung

Der globale Aktienmarkt kletterte auch im April weiter die sprichwörtliche Wand der Sorgen hoch. Der SKAGEN Global erzielte solide Renditen und schloss den Monat besser ab als seine Benchmark. Das sowohl für das laufende Jahr als auch in die letzten 12 Monate. Die in absoluten Zahlen beste Wertentwicklung des Fonds lieferten diese drei Unternehmen: Beazley, Microsoft und JP Morgan. Der Versicherungssektor verzeichnete leichte Preissteigerungen, die Beazley hinsichtlich der Marge nützlich sein könnten. Microsoft legte einen starken Quartalsbericht vor, der mit unserer langfristigen Anlagethese im Einklang steht. Ähnlich ist es bei JP Morgan. Die überzeugenden Ergebnisse für das erste Quartal ließen die Aktie an diesem Tag um rund 5 % steigen. Die in absoluten Zahlen schlechteste Wertentwicklung lieferten diese drei Positionen des Fonds: Deutsche Wohnen, Edwards Lifesciences und Medtronic. Deutsche Wohnen machte angesichts der negativen Stimmung einen Rückzieher, als die Berliner gegen steigende Mieten protestierten. Wir halten die Beschwerden für ungerechtfertigt, da das Berliner Mietniveau auch nach den Erhöhungen der letzten Jahren im europäischen Vergleich niedrig ist. Die beiden anderen Beteiligungen gingen zurück, da der US-Gesundheitssektor insgesamt in diesem Monat schwach war.

Der Fonds wählt unterbewertete Unternehmen aus der ganzen Welt, einschließlich Schwellenländer, mit attraktivem Risiko-Ertrag für langfristige Anleger aus. Ziel ist es, die bestmögliche risikoangepasste Rendite zu erzielen. Der Fonds eignet sich für Anleger mit einem Anlagehorizont von mindestens fünf Jahren.

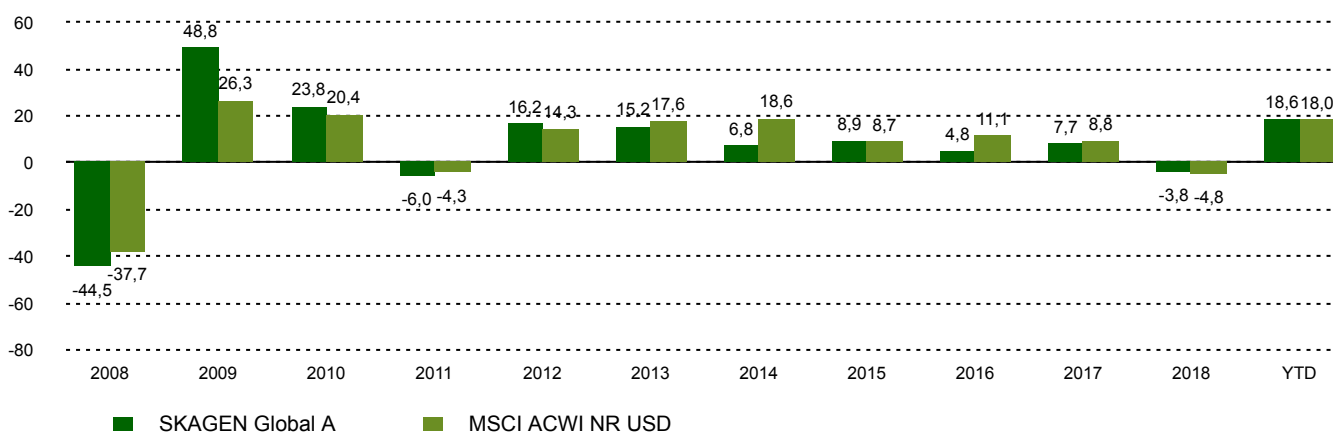
## Historische Wertentwicklung

Zeitraum	SKAGEN Global A	Referenzindex
Letzter Monat	5,3%	3,4%
Laufendes Jahr	18,6%	18,0%
Letztes Jahr	14,9%	12,3%
Letzten 3 Jahre	11,0%	12,1%
Letzten 5 Jahre	8,1%	11,6%
Letzten 10 Jahre	12,2%	12,8%
Seit Auflage	13,6%	4,9%

## Fondsinformation

Kategorie	Aktien
Domizil	Norwegen
Gründungsdatum	07.08.1997
Morningstar Kategorie	Aktien weltweit Standardwerte Blend
ISIN	NO0008004009
NAV	196,06 EUR
Feste Verwaltungsgebühr	1.00%
TER (2018)	1.07%
Referenzindex	MSCI ACWI NR USD
Fondsvermögen	2631,56 EUR
Anzahl der Positionen	37
Portfolioteam	Knut Gezelius

## Wertentwicklung in den letzten 10 Jahren



The benchmark index prior to 1/1/2010 was the MSCI World Index.

## Beiträger laufender Monat



### Die grössten positiven Beiträger

Position	Anteil (%)	Beitrag (%)
Beazley PLC	4,90	0,61
Microsoft Corp	4,89	0,50
JPMorgan Chase & Co	2,96	0,45
DSV A/S	3,60	0,43
Intercontinental Exchange Inc	5,38	0,40



### Die grössten negativen Beiträger

Position	Anteil (%)	Beitrag (%)
Deutsche Wohnen SE	2,63	-0,21
Edwards Lifesciences Corp	1,38	-0,10
Medtronic PLC	1,52	-0,06
Nissan Chemical Corp	1,14	-0,04
Abbott Laboratories	2,02	0,00

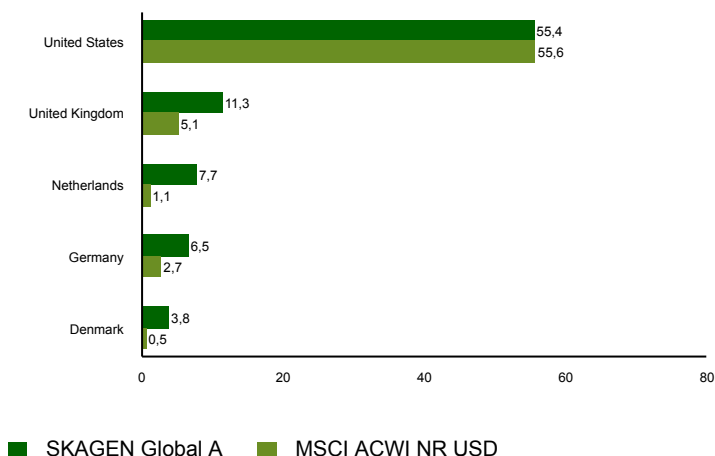
Absoluter Beitrag basiert auf NOK Erträgen auf Fondsebene

Alle Daten sind in EUR mit Stand vom 30/04/2019 sofern nicht anders angegeben.

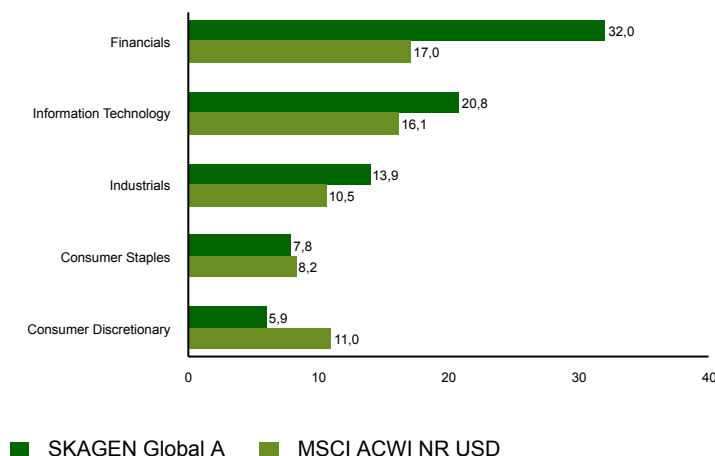
## Top 10 Positionen

Position	Sektor	Land	%
Intercontinental Exchange Inc	Financials	United States	5,5
Microsoft	Information Technology	United States	5,1
Beazley PLC	Financials	United Kingdom	5,1
Unilever CVA	Consumer Staples	Netherlands	5,0
Hiscox	Financials	United Kingdom	4,8
Marsh & McLennan	Financials	United States	3,8
DSV	Industrials	Denmark	3,8
Accenture PLC	Information Technology	United States	3,4
Relx Plc	Industrials	United Kingdom	3,4
Mastercard Inc	Information Technology	United States	3,3
Top 10 Positionen in %			43,0

## Land Aktienanteil



## Sektor Aktienanteil



## Kontakt



+47 51 80 37 09



contact@skagenfunds.com



SKAGEN AS, Postkasse 160, 4001, Stavanger, Norwegen

## Wichtige Informationen

Dieser Bericht ist nur an qualifizierte Anleger gerichtet und darf nicht von nicht qualifizierten Anlegern genutzt werden. Alle in diesem Dokument enthaltenen Angaben zur Wertentwicklung sind in EUR, für die A Klasse, nach Abzug von Gebühren angegeben. Verwaltetes Vermögen zum Ende des Vormonats. Wenn nicht anders angegeben, ist SKAGEN AS die Quelle aller Information. In der Vergangenheit erzielte Erträge sind keine Garantie für künftige Erträge. Künftige Erträge hängen unter anderem von der Marktentwicklung, dem Geschick des Fondsmanagers, dem Risikoprofil des Fonds und den Ausgaben und Verwaltungsgebühren ab. Der Ertrag kann infolge negativer Kursentwicklungen negativ sein. Weitere Informationen über uns und unsere Produkte, wie zum Beispiel den Prospekt, KIID, Allgemeine Geschäftsbedingungen, Jahres- und Marktberichte sind auf unserer Webseite oder über unsere Informationsstelle in Deutschland beziehbar. Aussagen spiegeln den Standpunkt des Portfoliomanagers zu einem bestimmten Zeitpunkt wieder, und dieser Standpunkt kann ohne vorherige Ankündigung geändert werden. Dieser Bericht sollte nicht als Angebot oder Empfehlung zum Kauf oder Verkauf von Finanzinstrumenten verstanden werden. SKAGEN AS übernimmt keine Verantwortung für direkte oder indirekte Verluste oder Aufwendungen, die durch die Verwendung oder das Verständnis dieses Berichts entstehen. Mitarbeiter von SKAGEN AS können Eigentümer von Wertpapieren sein, die von Unternehmen begeben werden, auf die in diesem Bericht Bezug genommen wird oder die Teil eines Portfolios eines Fonds sind. SKAGEN AS hat CACEIS Bank S.A., Germany Branch, Lilienthalallee 34-36, 80939 München, Deutschland als Informationsstelle ernannt.