

Erläuterungen zur Wertentwicklung

Die weltweiten Aktien- und Anleiherenditen waren im Juli relativ stabil, da der Markt den anhaltenden Handelsspannungen und dem geopolitischen Radau angemessene Unternehmensgewinne und friedfertige Signale der Zentralbanken entgegenstellte. In diesem volatilen Umfeld konzentrierte sich der SKAGEN Global weiterhin auf seinen disziplinierten Bottom-up-Anlageansatz. Auch in diesem Monat konnte der SKAGEN Global neuerlich relativ besser abschneiden als seine Vergleichsgröße und den Monat, gemessen an seinem Ergebnis seit Jahresbeginn sowie über den Zeitraum von einem bzw. drei Jahren, vor seiner Benchmark beenden. Die beste Wertentwicklung in absoluten Zahlen lieferten diese drei Positionen des Fonds: Microsoft, Alphabet und Edwards Lifesciences. Die in absoluten Zahlen schlechteste Wertentwicklung lieferten dagegen: SAP, Unilever und DSV. Diese kurzfristige Entwicklung spiegelt weitgehend die Reaktion des Marktes auf die jeweiligen Quartalsergebnisse wider. Wir haben uns vom finnischen Zellstoff- und Papierunternehmen UPM getrennt, da sich die Rahmendaten des Unternehmens weiter verschlechtert hatten. Ebenso haben wir die wenigen noch im Portfolio verbliebenen Anteile an dem deutschen Immobilienunternehmen Deutsche Wohnen ausgesondert. Als Käufer trat der Fonds in Bezug auf den führenden französischen Luxusgüterhersteller LVMH Moët Hennessy - Louis Vuitton auf und nahm diese Position in sein Portfolio auf.

Der Fonds wählt unterbewertete Unternehmen aus der ganzen Welt, einschließlich Schwellenländer, mit attraktivem Risiko-Ertrag für langfristige Anleger aus. Ziel ist es, die bestmögliche risikoangepasste Rendite zu erzielen. Der Fonds eignet sich für Anleger mit einem Anlagehorizont von mindestens fünf Jahren.

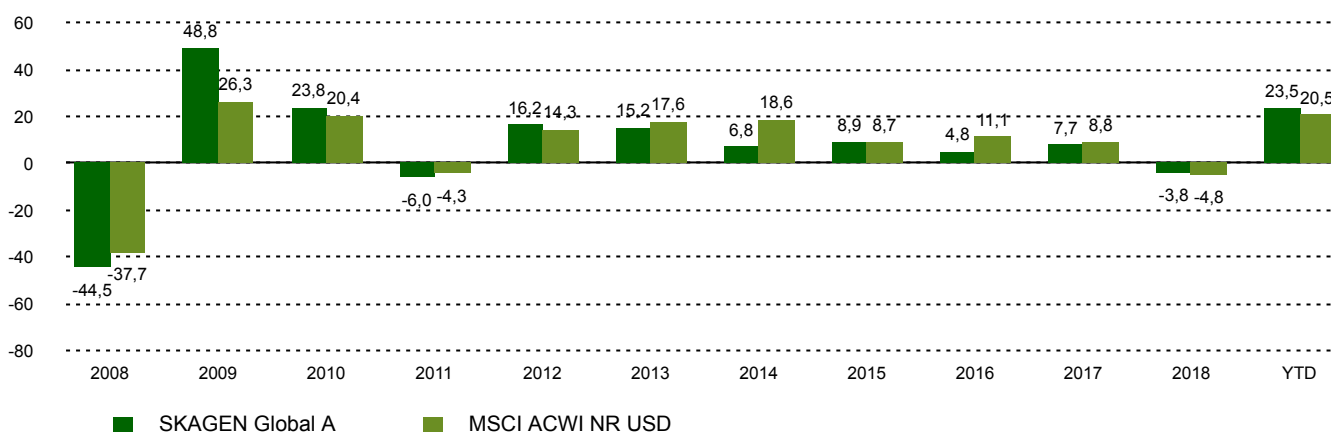
Historische Wertentwicklung

Zeitraum	SKAGEN Global A	Referenzindex
Letzter Monat	4,2%	3,5%
Laufendes Jahr	23,5%	20,5%
Letztes Jahr	14,0%	9,1%
Letzten 3 Jahre	11,4%	10,6%
Letzten 5 Jahre	7,6%	10,5%
Letzten 10 Jahre	10,8%	11,9%
Seit Auflage	13,6%	4,9%

Fondsinformation

Kategorie	Aktien
Domizil	Norwegen
Gründungsdatum	07.08.1997
Morningstar Kategorie	Aktien weltweit Standardwerte Blend
ISIN	NO0008004009
NAV	204,15 EUR
Feste Verwaltungsgebühr	1.00%
TER (2018)	1.07%
Referenzindex	MSCI ACWI NR USD
Fondsvermögen	2741,05 EUR
Anzahl der Positionen	36
Portfolioteam	Knut Gezelius

Wertentwicklung in den letzten 10 Jahren



The benchmark index prior to 1/1/2010 was the MSCI World Index.

Beiträger laufender Monat



Die grössten positiven Beiträger

Position	Anteil (%)	Beitrag (%)
Microsoft Corp	5,28	0,41
Alphabet Inc	2,56	0,40
Edwards Lifesciences Corp	1,88	0,37
Intercontinental Exchange Inc	5,87	0,31
Accenture PLC	3,58	0,31



Die grössten negativen Beiträger

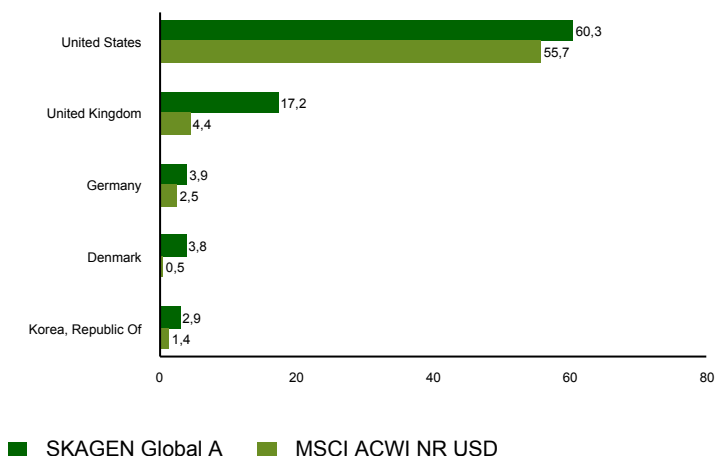
Position	Anteil (%)	Beitrag (%)
SAP SE	2,00	-0,16
Unilever NV	4,22	-0,14
DSV A/S	3,80	-0,10
Pernod Ricard SA	1,19	-0,02
Samsung Electronics Co Ltd	3,03	0,00

Alle Daten sind in EUR mit Stand vom 31/07/2019 sofern nicht anders angegeben.

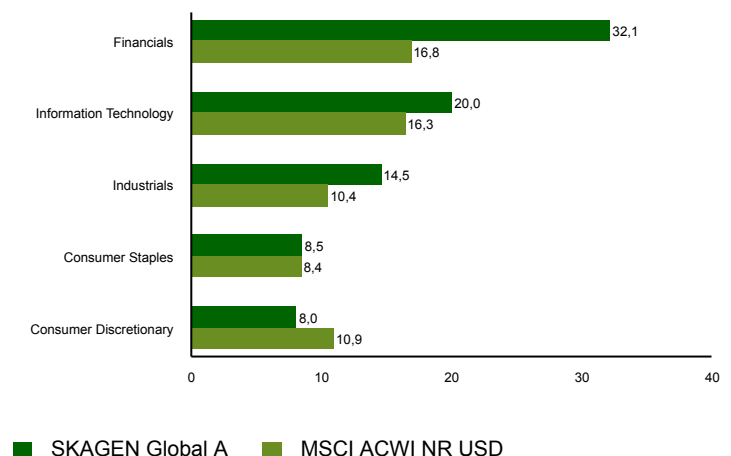
Top 10 Positionen

Position	Sektor	Land	%
Intercontinental Exchange Inc	Financials	United States	5,7
Microsoft Corp	Information Technology	United States	5,3
Unilever NV	Consumer Staples	United Kingdom	4,7
Beazley PLC	Financials	United Kingdom	4,6
Hiscox Ltd	Financials	United Kingdom	4,5
Marsh & McLennan Cos Inc	Financials	United States	3,9
DSV A/S	Industrials	Denmark	3,8
Accenture PLC	Information Technology	United States	3,6
RELX PLC	Industrials	United Kingdom	3,4
Adobe Inc	Information Technology	United States	3,2
Top 10 Positionen in %			42,8

Land Aktienanteil



Sektor Aktienanteil



Kontakt



+47 51 80 37 09



contact@skagenfunds.com



SKAGEN AS, Postkasse 160, 4001, Stavanger, Norwegen

Wichtige Informationen

Dieser Bericht ist nur an qualifizierte Anleger gerichtet und darf nicht von nicht qualifizierten Anlegern genutzt werden. Alle in diesem Dokument enthaltenen Angaben zur Wertentwicklung sind in EUR, für die A Klasse, nach Abzug von Gebühren angegeben. Verwaltetes Vermögen zum Ende des Vormonats. Wenn nicht anders angegeben, ist SKAGEN AS die Quelle aller Information. In der Vergangenheit erzielte Erträge sind keine Garantie für künftige Erträge. Künftige Erträge hängen unter anderem von der Marktentwicklung, dem Geschick des Fondsmanagers, dem Risikoprofil des Fonds und den Ausgaben und Verwaltungsgebühren ab. Der Ertrag kann infolge negativer Kursentwicklungen negativ sein. Weitere Informationen über uns und unsere Produkte, wie zum Beispiel den Prospekt, KIID, Allgemeine Geschäftsbedingungen, Jahres- und Marktberichte sind auf unserer Webseite oder über unsere Zweigniederlassung in Deutschland beziehbar. Aussagen spiegeln den Standpunkt des Portfoliomanagers zu einem bestimmten Zeitpunkt wieder, und dieser Standpunkt kann ohne vorherige Ankündigung geändert werden. Dieser Bericht sollte nicht als Angebot oder Empfehlung zum Kauf oder Verkauf von Finanzinstrumenten verstanden werden. SKAGEN AS übernimmt keine Verantwortung für direkte oder indirekte Verluste oder Aufwendungen, die durch die Verwendung oder das Verständnis dieses Berichts entstehen. Mitarbeiter von SKAGEN AS können Eigentümer von Wertpapieren sein, die von Unternehmen begeben werden, auf die in diesem Bericht Bezug genommen wird oder die Teil eines Portfolios eines Fonds sind.