

Alle Daten sind in EUR mit Stand vom 31/01/2020 sofern nicht anders angegeben.

Kommentar

Der SKAGEN Global startete das neue Jahr offensiv, übertraf im Verlauf des Monats seine Benchmark und beendete den Januar auch vor dem Index, gemessen über die Zeiträume von einem, drei und fünf Jahren. Die beste absolute Wertentwicklung im Fonds lieferte Intercontinental Exchange (ICE), der Börsenbetreiber und Eigentümer der New Yorker Börse. Die steigende Stimmung und das über den Erwartungen liegende Handelsvolumen zeichnen für diesen Kursanstieg verantwortlich. Die in absoluten Zahlen schlechteste Performance lieferte in diesem Monat der Spezialversicherer Hiscox. Nach drei unmittelbar aufeinanderfolgenden Jahren mit schweren Naturkatastrophen und einer aufgrund der steigenden gesellschaftlichen Inflation teureren Schadensabwicklung auf dem US-amerikanischen Markt musste Hiscox seine mittelfristige Ertragsentwicklung nach unten korrigieren. Im Wesentlichen hat das Unternehmen darauf hingewiesen, dass es bei Versicherungsabschlüssen und Rückstellungen künftig einen vorsichtigen Ansatz verfolgen wird, um vor möglichen negativen Marktentwicklungen gefeit zu sein. Im Lauf dieses Monats ist der Fonds weder neue Positionen eingegangen noch hat er welche aufgegeben. Durch die außergewöhnlich starke Marktpformance im Jahr 2019 büßten die Bestände des Fonds einen Teil ihres Anstiegspotenzials ein. Dennoch ist das Portfolio über einen langfristigen Anlagehorizont hinweg betrachtet weiterhin attraktiv bewertet.

Der Fonds wählt unterbewertete Unternehmen aus der ganzen Welt, einschließlich Schwellenländer, mit attraktivem Risiko-Ertrag für langfristige Anleger aus. Ziel ist es, die bestmögliche risikoangepasste Rendite zu erzielen. Der Fonds eignet sich für Anleger mit einem Anlagehorizont von mindestens fünf Jahren.

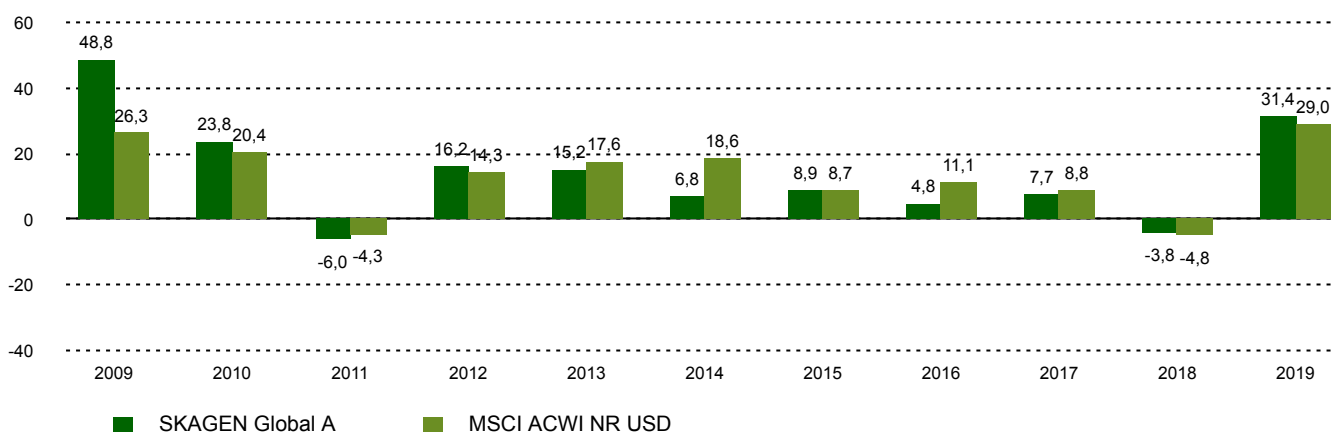
Wertentwicklung div. Zeiträume (p.a.)

Zeitraum	SKAGEN Global A	Referenzindex
Letzter Monat	3,8%	1,1%
Laufendes Jahr	3,8%	1,1%
Letztes Jahr	29,3%	21,6%
Letzten 3 Jahre	12,3%	10,4%
Letzten 5 Jahre	9,2%	9,0%
Letzten 10 Jahre	10,4%	11,7%
Seit Auflage	13,8%	5,2%

Fondsinformation

Kategorie	Aktien
Domizil	Norwegen
Gründungsdatum	07.08.1997
Morningstar Kategorie	Aktien weltweit Standardwerte Blend
ISIN	NO0008004009
NAV	225,54 EUR
Feste Verwaltungsgebühr	1.00%
TER (2019)	1.28%
Referenzindex	MSCI ACWI NR USD
Fondsvermögen (Mio €)	3114,24 EUR
Anzahl der Positionen	37
Portfolioteam	Knut Gezelius

Wertentwicklung Kalenderjahre (in %)



The benchmark index prior to 1/1/2010 was the MSCI World Index.

Performancebeiträge



Die grössten positiven Beiträge

Name	Anteil (%)	Beitrag (%)
Intercontinental Exchange Inc	5,77	0,71
Microsoft Corp	5,68	0,70
Adobe Inc	3,40	0,38
Mastercard Inc	3,47	0,36
Alphabet Inc	2,94	0,34



Die grössten negativen Beiträge

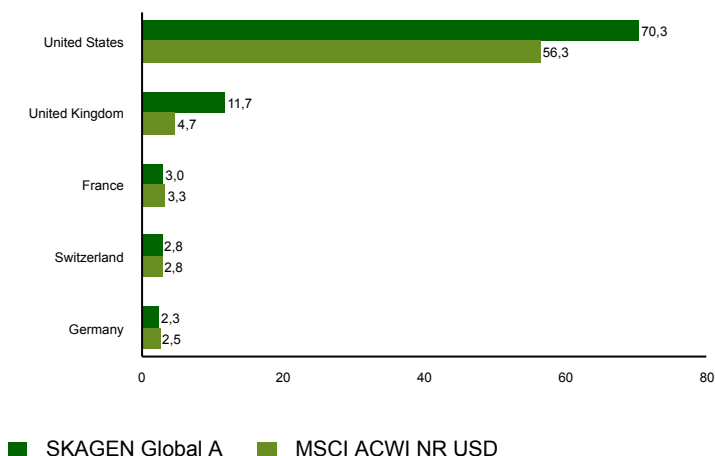
Name	Anteil (%)	Beitrag (%)
Hiscox Ltd	3,88	-0,16
Ageas	2,11	-0,05
Tyson Foods Inc	0,88	-0,04
DSV PANALPINA A/S	2,65	-0,02
Edwards Lifesciences Corp	1,87	-0,02

Alle Daten sind in EUR mit Stand vom 31/01/2020 sofern nicht anders angegeben.

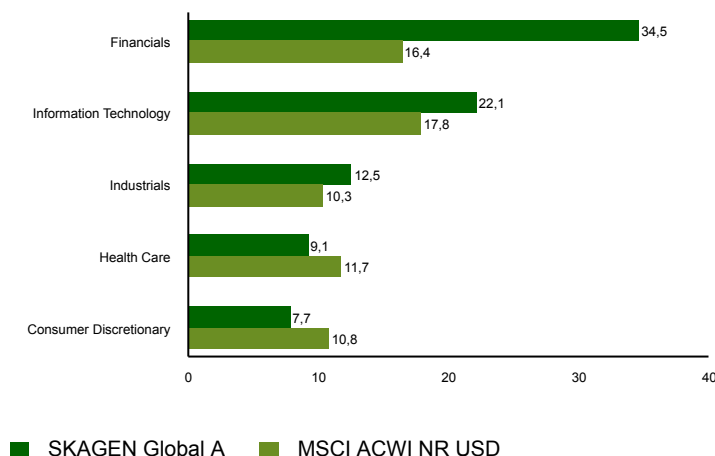
Top 10 Positionen

Name	Sektor	Land	%
Intercontinental Exchange Inc	Financials	United States	6,0
Microsoft Corp	Information Technology	United States	5,5
Beazley PLC	Financials	United Kingdom	4,4
JPMorgan Chase & Co	Financials	United States	4,2
Marsh & McLennan Cos Inc	Financials	United States	4,1
Hiscox Ltd	Financials	United Kingdom	3,7
Mastercard Inc	Information Technology	United States	3,6
Accenture PLC	Information Technology	United States	3,5
Adobe Inc	Information Technology	United States	3,5
Baxter International	Health Care	United States	3,0
Top 10 Positionen in %			41,5

Länderallokation



Sektor Aktienanteil



Kontakt



+49 69 247 568 9660



josc@skagenfunds.de



SKAGEN AS – Zweigniederlassung
Frankfurt, Barckhausstraße 1, 60325
Frankfurt am Main
www.skagenfunds.de

Wichtige Informationen

Dieser Bericht ist nur an qualifizierte Anleger gerichtet und darf nicht von nicht qualifizierten Anlegern genutzt werden. Alle in diesem Dokument enthaltenen Angaben zur Wertentwicklung sind in EUR, für die A Klasse, nach Abzug von Gebühren angegeben. Verwaltetes Vermögen zum Ende des Vormonats. Wenn nicht anders angegeben, ist SKAGEN AS die Quelle aller Information. In der Vergangenheit erzielte Erträge sind keine Garantie für künftige Erträge. Künftige Erträge hängen unter anderem von der Marktentwicklung, dem Geschick des Fondsmanagers, dem Risikoprofil des Fonds und den Ausgaben und Verwaltungsgebühren ab. Der Ertrag kann infolge negativer Kursentwicklungen negativ sein. Weitere Informationen über uns und unsere Produkte, wie zum Beispiel den Prospekt, KIID, Allgemeine Geschäftsbedingungen, Jahres- und Marktberichte sind auf unserer Webseite oder über unsere Zweigniederlassung in Deutschland beziehbar. Aussagen spiegeln den Standpunkt des Portfoliomanagers zu einem bestimmten Zeitpunkt wieder, und dieser Standpunkt kann ohne vorherige Ankündigung geändert werden. Dieser Bericht sollte nicht als Angebot oder Empfehlung zum Kauf oder Verkauf von Finanzinstrumenten verstanden werden. SKAGEN AS übernimmt keine Verantwortung für direkte oder indirekte Verluste oder Aufwendungen, die durch die Verwendung oder das Verständnis dieses Berichts entstehen. Mitarbeiter von SKAGEN AS können Eigentümer von Wertpapieren sein, die von Unternehmen begeben werden, auf die in diesem Bericht Bezug genommen wird oder die Teil eines Portfolios eines Fonds sind.