

Alle Daten sind in EUR mit Stand vom 31.01.2018 sofern nicht anders angegeben.

## Erläuterungen zur Wertentwicklung

Im Januar stiegen die langfristigen Renditen in allen großen Volkswirtschaften. Sowohl in den Vereinigten Staaten wie auch in Deutschland stiegen die 10-Jahres-Renditen um rund 30 Basispunkte und drückten damit die Index-Performance, die in den großen Industrieländern ein hohes Gewicht hat, nach unten. Den größten Beitrag leistete im Januar unsere Investition in eine norwegische Staatsanleihe mit kurzer Laufzeit. Diese gute Performance ist darauf zurückzuführen, dass die NOK gegenüber dem EUR um 2,8 Prozent zulegte. Die positive Entwicklung unserer griechischen Anleihen setzte sich auch im Januar fort. Die Kurse der Anleihen stiegen um rund 3 Prozent, was Fortschritten bei der Auszahlung der letzten Tranche des Rettungspakets und einer Anhebung der Bonität durch S&P zu danken ist. Darüber hinaus waren in der Wirtschaft weiterhin Anzeichen einer Besserung zu erkennen. Aufgrund der doch starken Abwertung des USD gegenüber dem EUR waren die Nachzügler im Januar unsere auf USD lautenden Anlagen und unsere Anlagen in Ländern mit eng mit dem USD verbundenen Währungen, wie der Dominikanischen Republik und Uruguay. Der Fonds verkaufte seine Bestände in Slowenien. Nach Jahren mit guter Entwicklung sehen wir nun kein weiteres Aufwärtspotenzial. Wir reduzierten unsere auf US-Dollar lautenden Bestände in Kanada und in der Dominikanischen Republik.

SKAGEN Tellus hat ein internationales Anlagemandat und investiert hauptsächlich in Staatsanleihen. Der Fonds eignet sich für Anleger mit einem Anlagehorizont von mehr als drei Jahren. Anleger müssen in der Lage sein, Währungsschwankungen zu tolerieren.

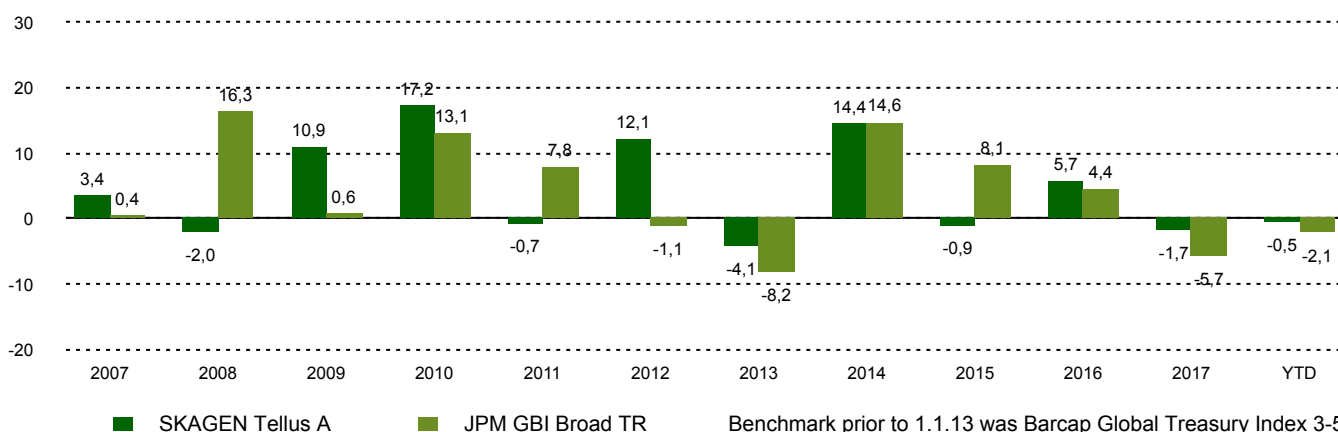
## Historische Wertentwicklung

Zeitraum	SKAGEN Tellus A	Referenzindex
Letzter Monat	-0,5%	-2,1%
Laufendes Jahr	-0,5%	-2,1%
Letztes Jahr	-1,4%	-6,4%
Letzten 3 Jahre	-1,4%	-1,0%
Letzten 5 Jahre	2,7%	2,7%
Letzten 10 Jahre	4,7%	4,2%
Seit Auflage	4,6%	3,8%

## Fondsinformation

Kategorie	Fixed income
Domizil	Norwegen
Gründungsdatum	29.09.2006
Morningstar Kategorie	Anleihen Global EUR
ISIN	NO0010327786
NAV	12,05 EUR
Feste Verwaltungsgebühr	0.80%
Referenzindex	JPM GBI Broad TR
Fondsvermögen	87,97 EUR
Zinssatzdauer	4,07
Durchschnittliche Restlaufzeit	5,58
Rendite	3,66%
Anzahl der Positionen	14
Portfolioteam	Jane Tvedt

## Wertentwicklung in den letzten 10 Jahren



## Beiträger laufender Monat



### Die grössten positiven Beiträger

Position	Anteil (%)	Beitrag (%)
Norwegian Government	10,07	0,26
Greece Government	5,67	0,18
Mexican Government	6,44	0,13
Peruvian Republic	5,18	0,10
Portugese Government	8,99	0,05



### Die grössten negativen Beiträger

Position	Anteil (%)	Beitrag (%)
US Government	9,45	-0,33
Dominican Republic	7,53	-0,30
Uruguay Government	6,80	-0,26
Asian Development Bank	3,95	-0,12
Canadian Government	6,11	-0,09

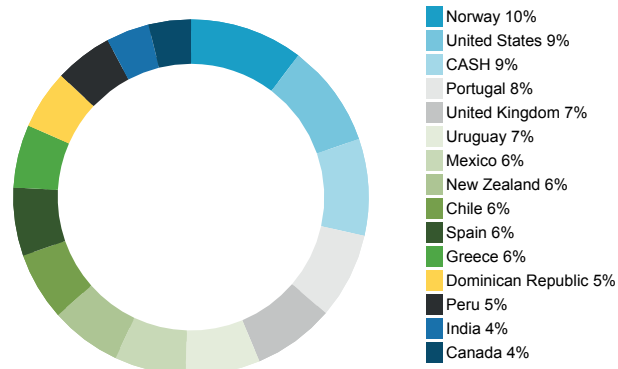
Absoluter Beitrag basiert auf NOK Erträgen auf Fondsebene

Alle Daten sind in EUR mit Stand vom 31.01.2018 sofern nicht anders angegeben.

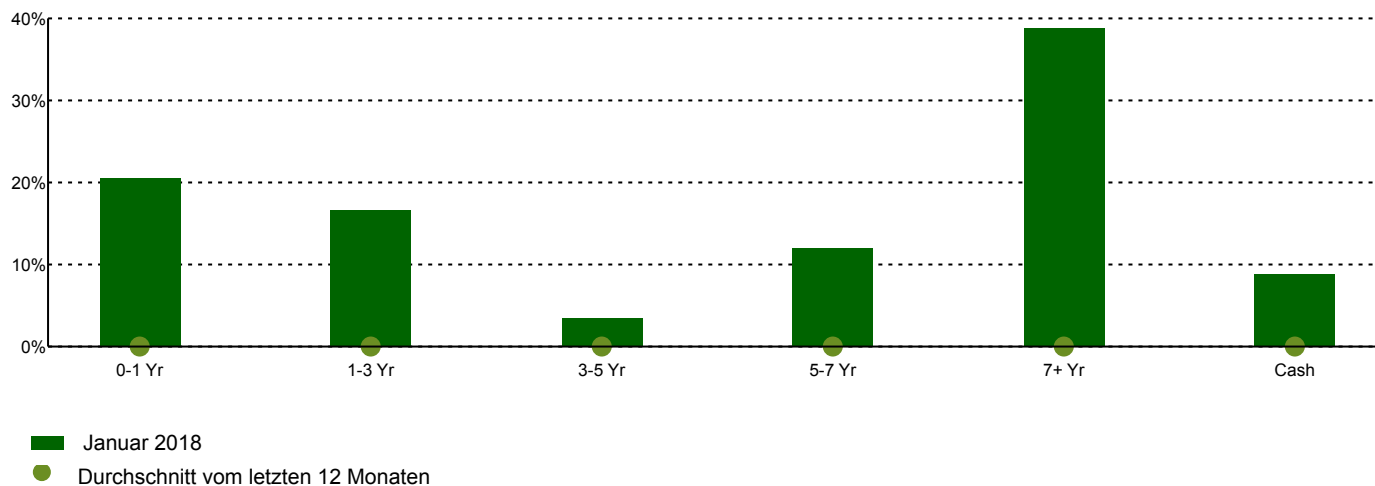
## Top 10 Positionen

Position	Fondsanteil
Norwegian Government	10,3
US Treasury N/B	9,4
Portugese Government	7,8
UK Government	7,4
Uruguay Government	6,8
Mexican Government	6,5
NEW ZEALAND GOVERNMENT	6,5
REPUBLIC OF CHILE	6,2
Spanish Government	6,2
HELLENIC REPUBLIC	5,7
Total	72,8

## Land Überblick



## Laufzeitsstruktur



## Kontakt



+47 51 80 37 09



contact@skagenfunds.com



SKAGEN AS, Postkasse 160, 4001, Stavanger, Norwegen

## Wichtige Informationen

Dieser Bericht ist nur an qualifizierte Anleger gerichtet und darf nicht von nicht qualifizierten Anlegern genutzt werden. Alle in diesem Dokument enthaltenen Angaben zur Wertentwicklung sind in EUR, für die A Klasse, nach Abzug von Gebühren angegeben. Wenn nicht anders angegeben, ist SKAGEN AS die Quelle aller Information. In der Vergangenheit erzielte Erträge sind keine Garantie für künftige Erträge. Künftige Erträge hängen unter anderem von der Marktentwicklung, dem Geschick des Fondsmanagers, dem Risikoprofil des Fonds und den Ausgaben und Verwaltungsgebühren ab. Der Ertrag kann infolge negativer Kursentwicklungen negativ sein. Weitere Informationen über uns und unsere Produkte, wie zum Beispiel den Prospekt, KIID, Allgemeine Geschäftsbedingungen, Jahres- und Marktberichte sind auf unserer Webseite oder über unsere Informationsstelle in Deutschland beziehbar. Aussagen spiegeln den Standpunkt des Portfoliomanagers zu einem bestimmten Zeitpunkt wieder, und dieser Standpunkt kann ohne vorherige Ankündigung geändert werden. Dieser Bericht sollte nicht als Angebot oder Empfehlung zum Kauf oder Verkauf von Finanzinstrumenten verstanden werden. SKAGEN AS übernimmt keine Verantwortung für direkte oder indirekte Verluste oder Aufwendungen, die durch die Verwendung oder das Verständnis dieses Berichts entstehen. Mitarbeiter von SKAGEN AS können Eigentümer von Wertpapieren sein, die von Unternehmen begeben werden, auf die in diesem Bericht Bezug genommen wird oder die Teil eines Portfolios eines Fonds sind. SKAGEN AS hat CACEIS Bank S.A., Germany Branch, Lilienthalallee 34-36, 80939 München, Deutschland als Informationsstelle ernannt.