

Alle Daten sind in EUR mit Stand vom 31/07/2018 sofern nicht anders angegeben.

Erläuterungen zur Wertentwicklung

July was a relatively calm month in the bond and currency markets. Tellus had a good month in both absolute and relative terms. An increase in the long-term interest rates in the US, Germany and Japan and a weaker JPY put a drag on the index.

Mexico was the strongest performer due the rally in the peso. The currency appreciated by 6.3 percent versus the EUR. In the second quarter, the Mexican peso was hit by the general EM volatility, NAFTA uncertainty and fears around the outcome of the Presidential election. The leftist Andrés Manuel López Obrador won the election at the end of June by a large majority. The fact that the peso strengthened after the election is somewhat surprising given that this was the outcome the market feared. The new President may not be so bad after all.

Uruguay also performed well in July. Both the currency and falling long-term rates contributed.

The Dominican Republic was the worst performer in July due to higher long-term rates. Long-term rates increased along with a hike in the policy rate.

Historische Wertentwicklung

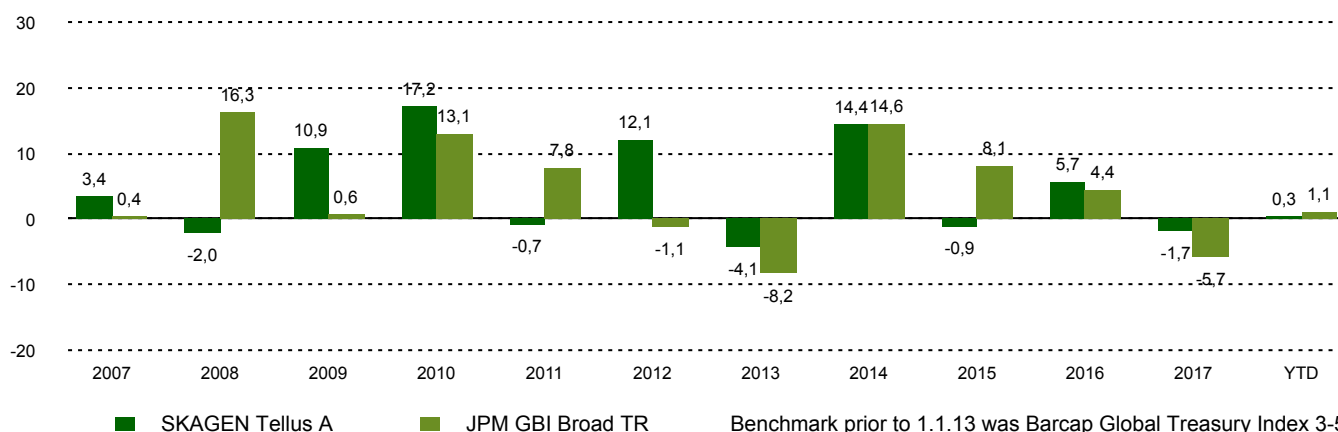
| Zeitraum | SKAGEN Tellus A | Referenzindex |
|------------------|-----------------|---------------|
| Letzter Monat | 0,5% | -0,7% |
| Laufendes Jahr | 0,3% | 1,1% |
| Letztes Jahr | 0,5% | 0,3% |
| Letzten 3 Jahre | 0,6% | 0,5% |
| Letzten 5 Jahre | 2,7% | 3,6% |
| Letzten 10 Jahre | 4,9% | 4,9% |
| Seit Auflage | 4,5% | 3,9% |

SKAGEN Tellus hat ein internationales Anlagemandat und investiert hauptsächlich in Staatsanleihen. Der Fonds eignet sich für Anleger mit einem Anlagehorizont von mehr als drei Jahren. Anleger müssen in der Lage sein, Währungsschwankungen zu tolerieren.

Fondsinformation

| | |
|--------------------------------|---------------------|
| Kategorie | Fixed income |
| Domizil | Norwegen |
| Gründungsdatum | 29.09.2006 |
| Morningstar Kategorie | Anleihen Global EUR |
| ISIN | NO0010327786 |
| NAV | 12,15 EUR |
| Feste Verwaltungsgebühr | 0.80% |
| Referenzindex | JPM GBI Broad TR |
| Fondsvermögen | 72,88 EUR |
| Zinssatzdauer | 3,90 |
| Durchschnittliche Restlaufzeit | 5,37 |
| Rendite | 4,12% |
| Anzahl der Positionen | 14 |
| Portfolioteam | Jane Tvedt |

Wertentwicklung in den letzten 10 Jahren



Beiträger laufender Monat

Die grössten positiven Beiträger

| Position | Anteil (%) | Beitrag (%) |
|------------------------|------------|-------------|
| Mexican Government | 7,36 | 0,29 |
| Uruguay Government | 6,63 | 0,26 |
| Republic of Chile | 6,64 | 0,09 |
| Czech Republic | 3,63 | 0,07 |
| Asian Development Bank | 3,95 | 0,06 |

Die grössten negativen Beiträger

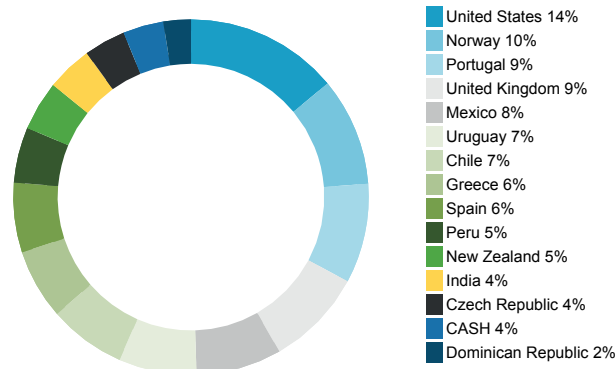
| Position | Anteil (%) | Beitrag (%) |
|----------------------|------------|-------------|
| Dominican Republic | 6,07 | -0,11 |
| UK Government | 8,56 | -0,11 |
| US Treasury | 13,50 | -0,05 |
| Hellenic Republic | 6,21 | -0,02 |
| Norwegian Government | 9,54 | -0,01 |

Alle Daten sind in EUR mit Stand vom 31/07/2018 sofern nicht anders angegeben.

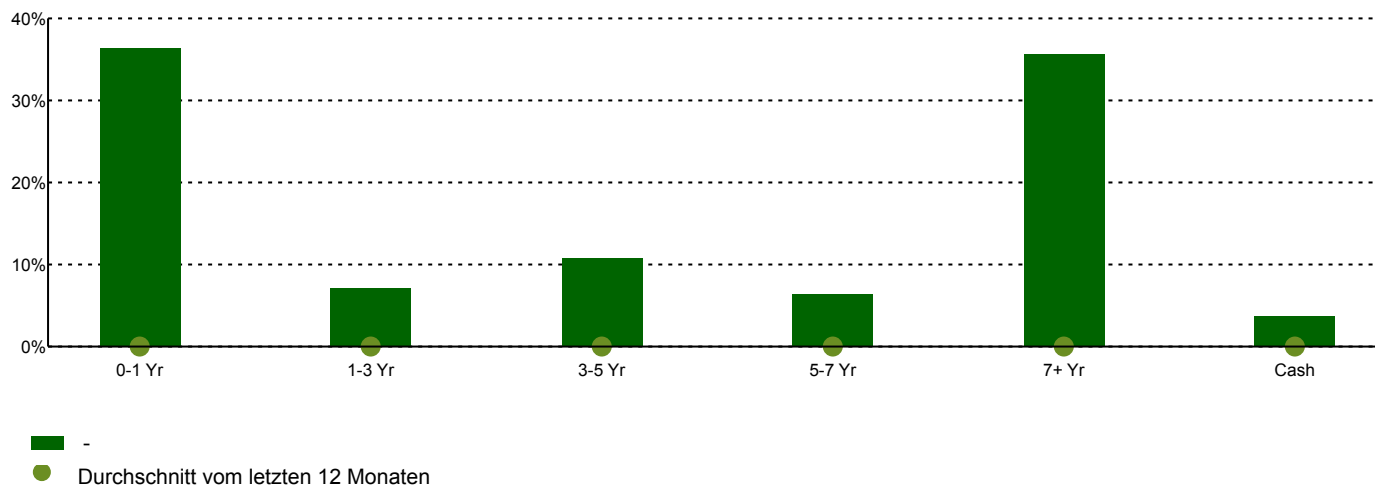
Top 10 Positionen

| Position | Fondsanteil |
|----------------------|-------------|
| US TREASURY N/B | 13,9 |
| Norwegian Government | 9,8 |
| Portugese Government | 9,1 |
| UK Government | 8,9 |
| Mexican Government | 7,8 |
| Uruguay Government | 7,1 |
| REPUBLIC OF CHILE | 7,0 |
| HELLENIC REPUBLIC | 6,4 |
| Spanish Government | 6,3 |
| REPUBLIC OF PERU | 5,0 |
| Total | 81,4 |

Land Überblick



Laufzeitsstruktur



Kontakt



+47 51 80 37 09



contact@skagenfunds.com



SKAGEN AS, Postkasse 160, 4001, Stavanger, Norwegen

Wichtige Informationen

Dieser Bericht ist nur an qualifizierte Anleger gerichtet und darf nicht von nicht qualifizierten Anlegern genutzt werden. Alle in diesem Dokument enthaltenen Angaben zur Wertentwicklung sind in EUR, für die A Klasse, nach Abzug von Gebühren angegeben. Wenn nicht anders angegeben, ist SKAGEN AS die Quelle aller Information. In der Vergangenheit erzielte Erträge sind keine Garantie für künftige Erträge. Künftige Erträge hängen unter anderem von der Marktentwicklung, dem Geschick des Fondsmanagers, dem Risikoprofil des Fonds und den Ausgaben und Verwaltungsgebühren ab. Der Ertrag kann infolge negativer Kursentwicklungen negativ sein. Weitere Informationen über uns und unsere Produkte, wie zum Beispiel den Prospekt, KIID, Allgemeine Geschäftsbedingungen, Jahres- und Marktberichte sind auf unserer Webseite oder über unsere Informationsstelle in Deutschland beziehbar. Aussagen spiegeln den Standpunkt des Portfoliomanagers zu einem bestimmten Zeitpunkt wieder, und dieser Standpunkt kann ohne vorherige Ankündigung geändert werden. Dieser Bericht sollte nicht als Angebot oder Empfehlung zum Kauf oder Verkauf von Finanzinstrumenten verstanden werden. SKAGEN AS übernimmt keine Verantwortung für direkte oder indirekte Verluste oder Aufwendungen, die durch die Verwendung oder das Verständnis dieses Berichts entstehen. Mitarbeiter von SKAGEN AS können Eigentümer von Wertpapieren sein, die von Unternehmen begeben werden, auf die in diesem Bericht Bezug genommen wird oder die Teil eines Portfolios eines Fonds sind. SKAGEN AS hat CACEIS Bank S.A., Germany Branch, Lilienthalallee 34-36, 80939 München, Deutschland als Informationsstelle ernannt.