

Alle Daten sind in EUR mit Stand vom 31/08/2018 sofern nicht anders angegeben.

## Erläuterungen zur Wertentwicklung

Emerging market volatility returned in August, mainly as a result of the situation in Turkey. The currency dropped 32 percent versus the EUR due to uncertainty surrounding the country's economic future and lack of confidence in the government and central bank.

At the end of the month, the turmoil in Argentina increased. It was triggered by the country's president asking the IMF to speed up the release of the USD 50bn bailout package to shore up next year's budget. The peso dropped sharply on the news. SKAGEN Tellus was also affected by the EM volatility and had a weak month.

Uruguay was the weakest performer as, once again, the investment was hit by contagion from Argentina. Low liquidity led to a sharp increase in interest rates and a drop in the currency. This is not based on fundamentals but is a result of the risk off-sentiment in the region. Furthermore, the lower copper price and risk-off sentiment led to a sharp depreciation of the Chilean peso, which was negative for our Chilean investment.

We sold out of New Zealand and added to our positions in Norway and the UK in August.

## Historische Wertentwicklung

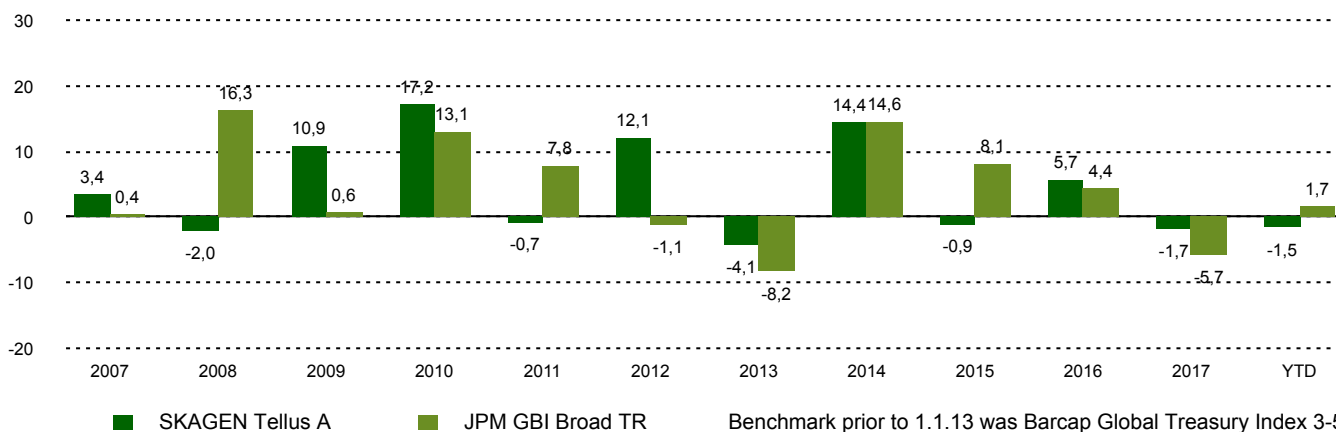
Zeitraum	SKAGEN Tellus A	Referenzindex
Letzter Monat	-1,8%	0,6%
Laufendes Jahr	-1,5%	1,7%
Letztes Jahr	-1,2%	0,6%
Letzten 3 Jahre	0,9%	1,0%
Letzten 5 Jahre	2,4%	3,7%
Letzten 10 Jahre	4,5%	4,6%
Seit Auflage	4,3%	3,9%

SKAGEN Tellus hat ein internationales Anlagemandat und investiert hauptsächlich in Staatsanleihen. Der Fonds eignet sich für Anleger mit einem Anlagehorizont von mehr als drei Jahren. Anleger müssen in der Lage sein, Währungsschwankungen zu tolerieren.

## Fondsinformation

Kategorie	Fixed income
Domizil	Norwegen
Gründungsdatum	29.09.2006
Morningstar Kategorie	Anleihen Global EUR
ISIN	NO0010327786
NAV	11,93 EUR
Feste Verwaltungsgebühr	0.80%
Referenzindex	JPM GBI Broad TR
Fondsvermögen	75,29 EUR
Zinssatzdauer	3,32
Durchschnittliche Restlaufzeit	4,65
Rendite	4,74%
Anzahl der Positionen	13
Portfolioteam	Jane Tvedt

## Wertentwicklung in den letzten 10 Jahren



## Beiträger laufender Monat

### Die grössten positiven Beiträger

Position	Anteil (%)	Beitrag (%)
US Treasury	13,87	0,08
Peru Government	4,91	-0,01
Spanish Government	4,22	-0,01
New Zealand Government	4,13	-0,02
Dominican Republic	6,07	-0,03

### Die grössten negativen Beiträger

Position	Anteil (%)	Beitrag (%)
Uruguay Government	6,92	-0,59
Republic of Chile	6,63	-0,36
Hellenic Republic	6,07	-0,24
Mexican Government	7,65	-0,15
Norwegian Government	10,01	-0,14

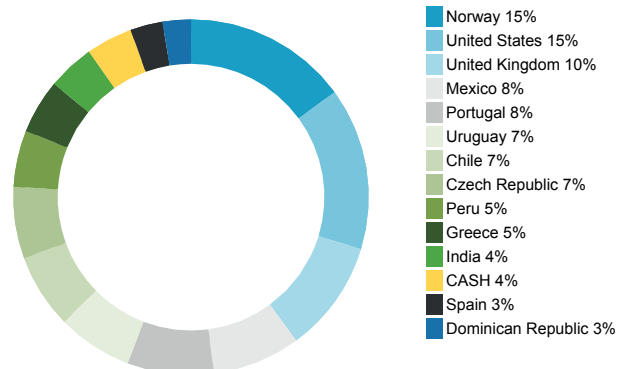
Absoluter Beitrag basiert auf NOK Erträgen auf Fondsebene

Alle Daten sind in EUR mit Stand vom 31/08/2018 sofern nicht anders angegeben.

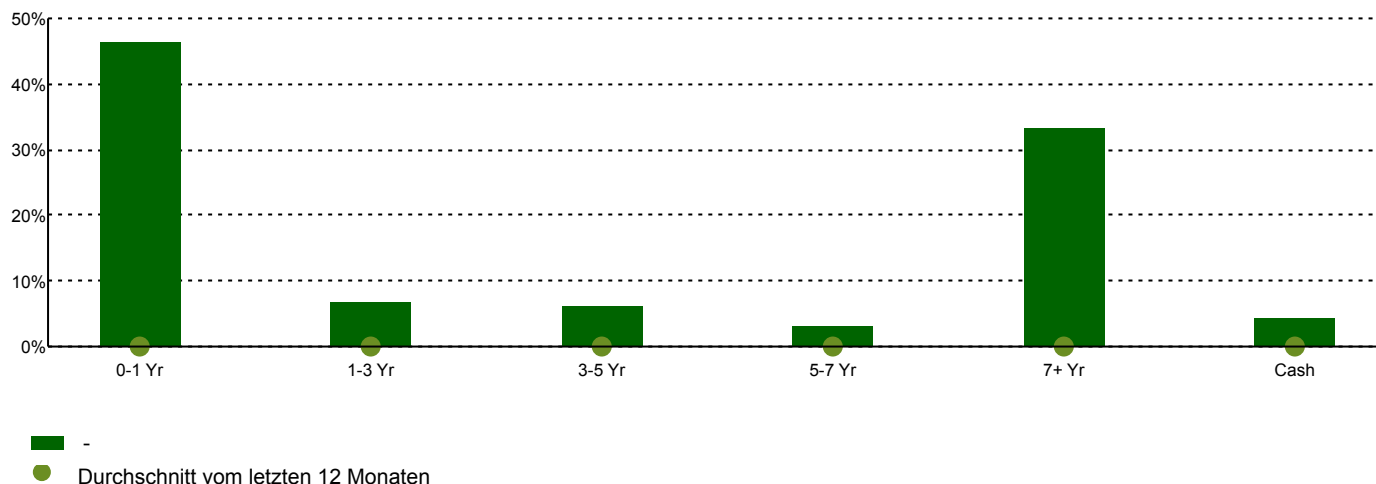
## Top 10 Positionen

Position	Fondsanteil
Norwegian Government	15,0
US TREASURY N/B	14,8
UK Government	10,2
Mexican Government	8,0
Portugese Government	7,9
Uruguay Government	6,8
REPUBLIC OF CHILE	6,8
CZECH REPUBLIC	6,5
REPUBLIC OF PERU	5,1
HELLENIC REPUBLIC	4,9
Total	86,0

## Land Überblick



## Laufzeitsstruktur



## Kontakt



+47 51 80 37 09



contact@skagenfunds.com



SKAGEN AS, Postkasse 160, 4001, Stavanger, Norwegen

## Wichtige Informationen

Dieser Bericht ist nur an qualifizierte Anleger gerichtet und darf nicht von nicht qualifizierten Anlegern genutzt werden. Alle in diesem Dokument enthaltenen Angaben zur Wertentwicklung sind in EUR, für die A Klasse, nach Abzug von Gebühren angegeben. Wenn nicht anders angegeben, ist SKAGEN AS die Quelle aller Information. In der Vergangenheit erzielte Erträge sind keine Garantie für künftige Erträge. Künftige Erträge hängen unter anderem von der Marktentwicklung, dem Geschick des Fondsmanagers, dem Risikoprofil des Fonds und den Ausgaben und Verwaltungsgebühren ab. Der Ertrag kann infolge negativer Kursentwicklungen negativ sein. Weitere Informationen über uns und unsere Produkte, wie zum Beispiel den Prospekt, KIID, Allgemeine Geschäftsbedingungen, Jahres- und Marktberichte sind auf unserer Webseite oder über unsere Informationsstelle in Deutschland beziehbar. Aussagen spiegeln den Standpunkt des Portfoliomanagers zu einem bestimmten Zeitpunkt wieder, und dieser Standpunkt kann ohne vorherige Ankündigung geändert werden. Dieser Bericht sollte nicht als Angebot oder Empfehlung zum Kauf oder Verkauf von Finanzinstrumenten verstanden werden. SKAGEN AS übernimmt keine Verantwortung für direkte oder indirekte Verluste oder Aufwendungen, die durch die Verwendung oder das Verständnis dieses Berichts entstehen. Mitarbeiter von SKAGEN AS können Eigentümer von Wertpapieren sein, die von Unternehmen begeben werden, auf die in diesem Bericht Bezug genommen wird oder die Teil eines Portfolios eines Fonds sind. SKAGEN AS hat CACEIS Bank S.A., Germany Branch, Lilienthalallee 34-36, 80939 München, Deutschland als Informationsstelle ernannt.