

Alle Daten sind in EUR mit Stand vom 31/10/2018 sofern nicht anders angegeben.

Erläuterungen zur Wertentwicklung

October was a volatile month in financial markets. Fear of the consequences of tighter financial conditions and an escalation in trade war led to the largest correction in equity markets since 2012. The volatility led to an appreciation of the US dollar and Japanese yen, which was the main reason for the underperformance of Tellus in October. Long-term rates also increased in the large economies, except the US. In the US, rates increased substantially at the beginning of the month, but fell back somewhat with the increased market volatility and flight to safety. The fund's weakest performer was Mexico. The bond yields increased and the peso plummeted after the incoming president Mr Lopez Obrador declared that he will abandon the building of a new airport after a referendum on the issue. This caused markets to fear that this could be the start of less market friendly policies. Furthermore, by the end of the month Fitch adjusted the rating outlook for Mexico from stable to negative. The largest contribution came from the fund's short-term treasury bonds. The fund gained on the appreciation of the USD relative to EUR. We increased our holdings of short-dated US treasuries which we see as a good alternative in this volatile environment.

SKAGEN Tellus hat ein internationales Anlagemandat und investiert hauptsächlich in Staatsanleihen. Der Fonds eignet sich für Anleger mit einem Anlagehorizont von mehr als drei Jahren. Anleger müssen in der Lage sein, Währungsschwankungen zu tolerieren.

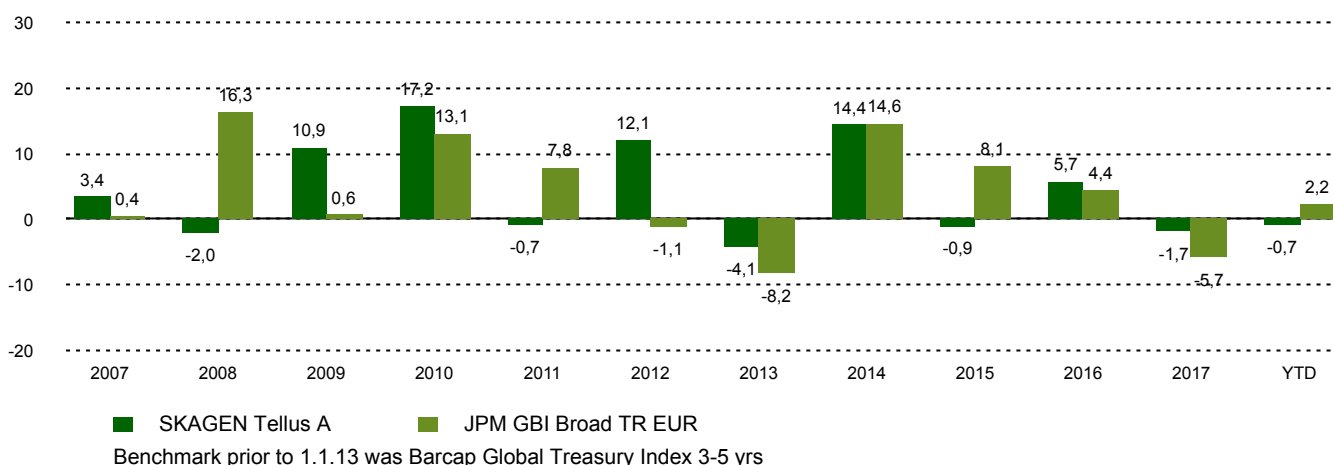
Historische Wertentwicklung

Zeitraum	SKAGEN Tellus A	Referenzindex
Letzter Monat	-0,2%	1,4%
Laufendes Jahr	-0,7%	2,2%
Letztes Jahr	-0,8%	0,7%
Letzten 3 Jahre	0,9%	0,4%
Letzten 5 Jahre	2,8%	3,8%
Letzten 10 Jahre	5,3%	3,2%
Seit Auflage	4,3%	3,9%

Fondsinformation

Kategorie	Fixed income
Domizil	Norwegen
Gründungsdatum	29.09.2006
Morningstar Kategorie	Anleihen Global EUR
ISIN	NO0010327786
NAV	12,04 EUR
Feste Verwaltungsgebühr	0.80%
Referenzindex	JPM GBI Broad TR EUR
Fondsvermögen	62,84 EUR
Zinssatzdauer	3,07
Durchschnittliche Restlaufzeit	4,39
Rendite	4,91%
Anzahl der Positionen	13
Portfolioteam	Jane Tvedt

Wertentwicklung in den letzten 10 Jahren



Beiträger laufender Monat



Die grössten positiven Beiträger

Position	Anteil (%)	Beitrag (%)
US Treasury	17,85	0,48
Uruguay Government	6,51	0,24
Dominican Republic	4,19	0,13
Asian Development Bank	4,48	0,05
Portugese Government	7,15	0,03



Die grössten negativen Beiträger

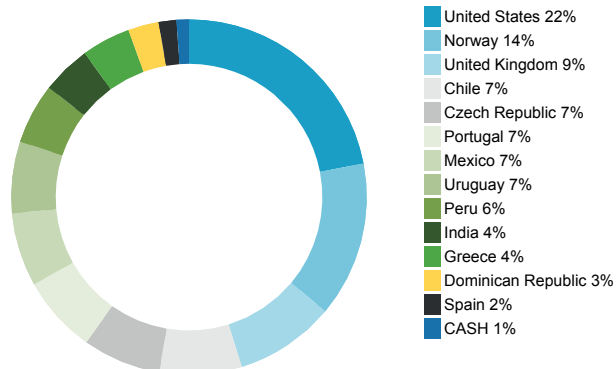
Position	Anteil (%)	Beitrag (%)
Mexican Government	7,44	-0,77
Republic of Chile	7,72	-0,21
Norwegian Government	14,48	-0,13
Peruvian Government	5,63	-0,08
Czech Republic	7,24	-0,01

Alle Daten sind in EUR mit Stand vom 31/10/2018 sofern nicht anders angegeben.

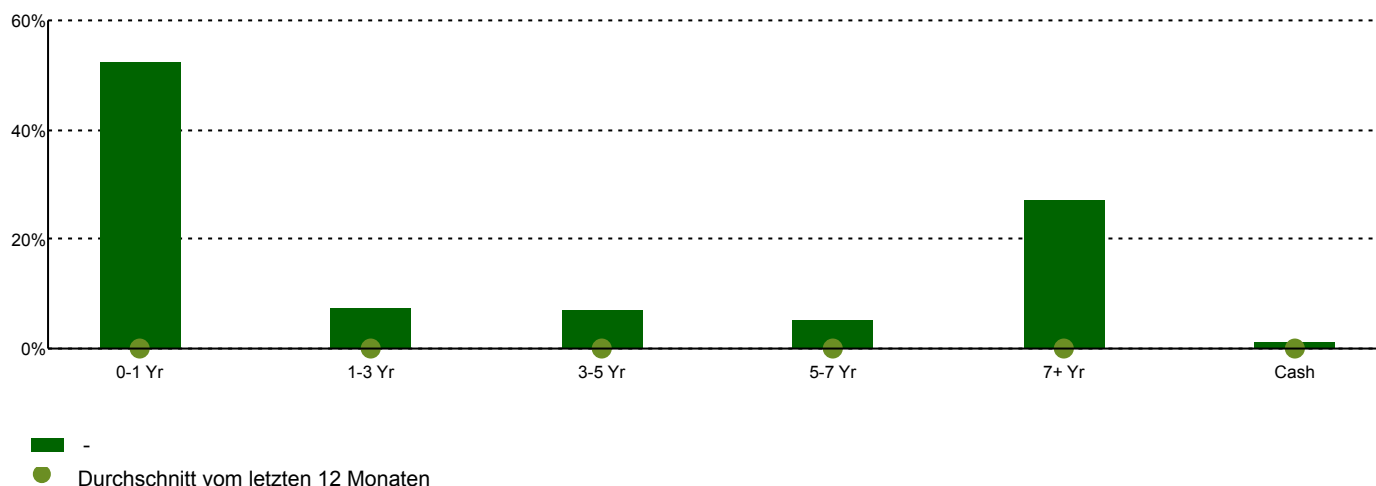
Top 10 Positionen

Position	Fondsanteil
US TREASURY N/B	22,0
Norwegian Government	14,1
UK Government	9,1
REPUBLIC OF CHILE	7,5
CZECH REPUBLIC	7,1
Portugese Government	7,0
Mexican Government	6,7
Uruguay Government	6,5
REPUBLIC OF PERU	5,5
Asian Development Bank	4,5
Total	90,0

Land Überblick



Laufzeitsstruktur



Kontakt



+47 51 80 37 09



contact@skagenfunds.com



SKAGEN AS, Postkasse 160, 4001, Stavanger, Norwegen

Wichtige Informationen

Dieser Bericht ist nur an qualifizierte Anleger gerichtet und darf nicht von nicht qualifizierten Anlegern genutzt werden. Alle in diesem Dokument enthaltenen Angaben zur Wertentwicklung sind in EUR, für die A Klasse, nach Abzug von Gebühren angegeben. Wenn nicht anders angegeben, ist SKAGEN AS die Quelle aller Information. In der Vergangenheit erzielte Erträge sind keine Garantie für künftige Erträge. Künftige Erträge hängen unter anderem von der Marktentwicklung, dem Geschick des Fondsmanagers, dem Risikoprofil des Fonds und den Ausgaben und Verwaltungsgebühren ab. Der Ertrag kann infolge negativer Kursentwicklungen negativ sein. Weitere Informationen über uns und unsere Produkte, wie zum Beispiel den Prospekt, KIID, Allgemeine Geschäftsbedingungen, Jahres- und Marktberichte sind auf unserer Webseite oder über unsere Informationsstelle in Deutschland beziehbar. Aussagen spiegeln den Standpunkt des Portfoliomanagers zu einem bestimmten Zeitpunkt wieder, und dieser Standpunkt kann ohne vorherige Ankündigung geändert werden. Dieser Bericht sollte nicht als Angebot oder Empfehlung zum Kauf oder Verkauf von Finanzinstrumenten verstanden werden. SKAGEN AS übernimmt keine Verantwortung für direkte oder indirekte Verluste oder Aufwendungen, die durch die Verwendung oder das Verständnis dieses Berichts entstehen. Mitarbeiter von SKAGEN AS können Eigentümer von Wertpapieren sein, die von Unternehmen begeben werden, auf die in diesem Bericht Bezug genommen wird oder die Teil eines Portfolios eines Fonds sind. SKAGEN AS hat CACEIS Bank S.A., Germany Branch, Lilienthalallee 34-36, 80939 München, Deutschland als Informationsstelle ernannt.