

Alle Daten sind in EUR mit Stand vom 30/11/2018 sofern nicht anders angegeben.

## Erläuterungen zur Wertentwicklung

Financial market volatility continued in November. In addition to equity market turbulence, credit spreads rose sharply and the oil price dropped by about 20 percent. The uncertainty led to a flight to safety and a fall in long-term rates in the traditional safe havens.

Emerging market volatility, which was the main source of volatility earlier in 2018, has decreased. Many emerging market currencies have recovered some or all of the losses from earlier this year. Long-term rates have also fallen back again.

The strongest performer in Tellus in November was India. The currency appreciated and long-term rates fell along with the fall in oil price. India is a large oil importer and a lower oil price is good for the Indian economy. Chile was also one of the main contributors as the currency appreciated by 3.5 percent.

The biggest laggard was our investment in Norway. The Norwegian krone depreciated 2.2 percent versus the EUR, along with the drop in oil price. Our Mexican investment also contributed negatively due to uncertainty about the new President's policies.

SKAGEN Tellus hat ein internationales Anlagemandat und investiert hauptsächlich in Staatsanleihen. Der Fonds eignet sich für Anleger mit einem Anlagehorizont von mehr als drei Jahren. Anleger müssen in der Lage sein, Währungsschwankungen zu tolerieren.

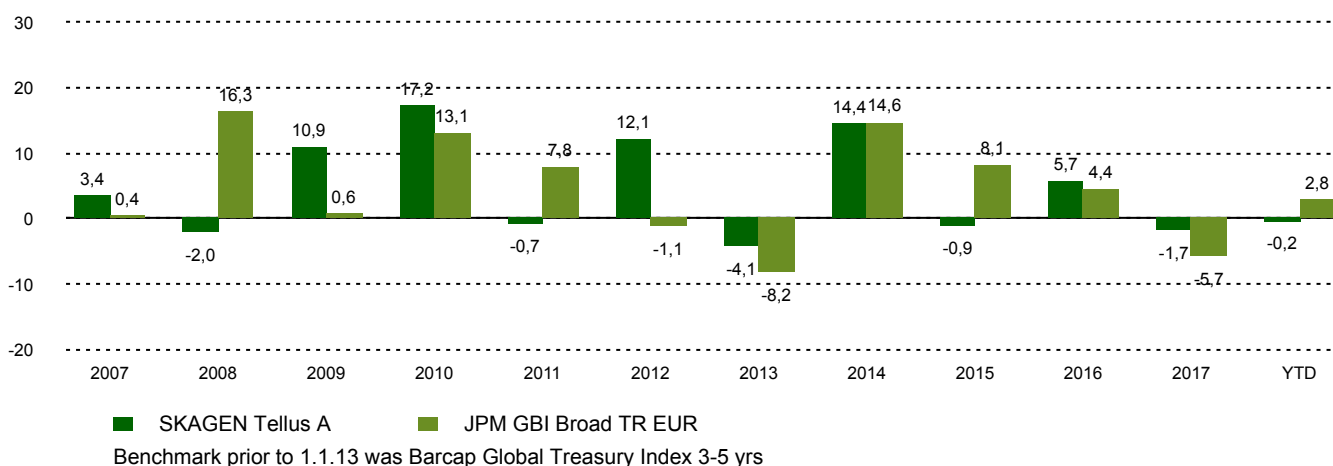
## Fondsinformation

Kategorie	Fixed income
Domizil	Norwegen
Gründungsdatum	29.09.2006
Morningstar Kategorie	Anleihen Global EUR
ISIN	NO0010327786
NAV	12,09 EUR
Feste Verwaltungsgebühr	0.80%
Referenzindex	JPM GBI Broad TR EUR
Fondsvermögen	66,97 EUR
Zinssatzdauer	2,76
Durchschnittliche Restlaufzeit	3,90
Rendite	4,94%
Anzahl der Positionen	13
Portfolioteam	Jane Tvedt

## Historische Wertentwicklung

Zeitraum	SKAGEN Tellus A	Referenzindex
Letzter Monat	0,5%	0,6%
Laufendes Jahr	-0,2%	2,8%
Letztes Jahr	0,5%	2,3%
Letzten 3 Jahre	0,4%	-0,3%
Letzten 5 Jahre	3,1%	4,2%
Letzten 10 Jahre	5,2%	3,1%
Seit Auflage	4,3%	3,9%

## Wertentwicklung in den letzten 10 Jahren



## Beiträger laufender Monat

Die grössten positiven Beiträger			Die grössten negativen Beiträger		
Position	Anteil (%)	Beitrag (%)	Position	Anteil (%)	Beitrag (%)
Asian Development Bank	4,51	0,40	Norwegian Government	13,66	-0,26
Republic of Chile	7,48	0,31	Mexican Government	6,47	-0,10
Republic of Uruguay	6,39	0,17	Republic of Greece	4,46	-0,04
Peruvian Government	5,41	0,13	Czech Republic	6,91	-0,02
Portuguese Government	6,83	0,04	UK Government	4,91	-0,02

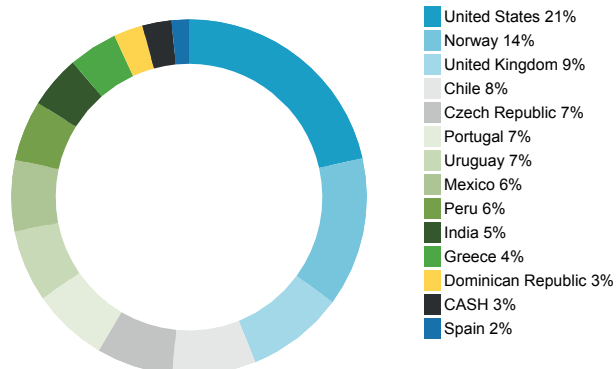
Absoluter Beitrag basiert auf NOK Erträgen auf Fondsebene

Alle Daten sind in EUR mit Stand vom 30/11/2018 sofern nicht anders angegeben.

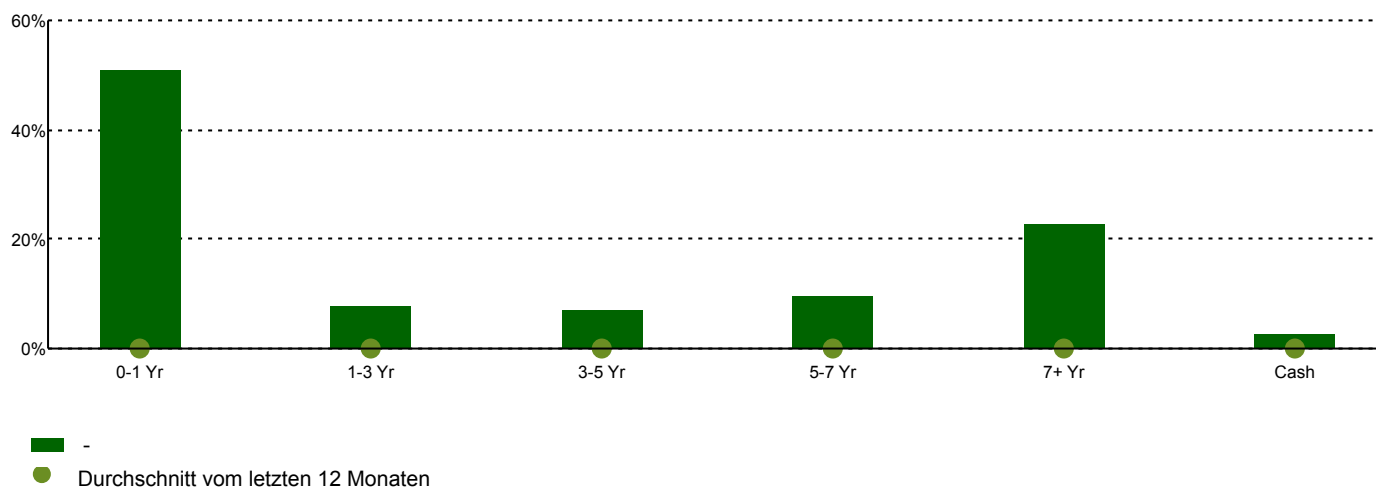
## Top 10 Positionen

Position	Fondsanteil
US TREASURY N/B	21,5
Norwegian Government	13,6
UK Government	8,9
REPUBLIC OF CHILE	7,6
CZECH REPUBLIC	6,9
Portugese Government	6,9
Uruguay Government	6,5
Mexican Government	6,5
REPUBLIC OF PERU	5,5
Asian Development Bank	4,8
Total	88,7

## Land Überblick



## Laufzeitsstruktur



## Kontakt



+47 51 80 37 09



contact@skagenfunds.com



SKAGEN AS, Postkasse 160, 4001, Stavanger, Norwegen

## Wichtige Informationen

Dieser Bericht ist nur an qualifizierte Anleger gerichtet und darf nicht von nicht qualifizierten Anlegern genutzt werden. Alle in diesem Dokument enthaltenen Angaben zur Wertentwicklung sind in EUR, für die A Klasse, nach Abzug von Gebühren angegeben. Wenn nicht anders angegeben, ist SKAGEN AS die Quelle aller Information. In der Vergangenheit erzielte Erträge sind keine Garantie für künftige Erträge. Künftige Erträge hängen unter anderem von der Marktentwicklung, dem Geschick des Fondsmanagers, dem Risikoprofil des Fonds und den Ausgaben und Verwaltungsgebühren ab. Der Ertrag kann infolge negativer Kursentwicklungen negativ sein. Weitere Informationen über uns und unsere Produkte, wie zum Beispiel den Prospekt, KIID, Allgemeine Geschäftsbedingungen, Jahres- und Marktberichte sind auf unserer Webseite oder über unsere Informationsstelle in Deutschland beziehbar. Aussagen spiegeln den Standpunkt des Portfoliomanagers zu einem bestimmten Zeitpunkt wieder, und dieser Standpunkt kann ohne vorherige Ankündigung geändert werden. Dieser Bericht sollte nicht als Angebot oder Empfehlung zum Kauf oder Verkauf von Finanzinstrumenten verstanden werden. SKAGEN AS übernimmt keine Verantwortung für direkte oder indirekte Verluste oder Aufwendungen, die durch die Verwendung oder das Verständnis dieses Berichts entstehen. Mitarbeiter von SKAGEN AS können Eigentümer von Wertpapieren sein, die von Unternehmen begeben werden, auf die in diesem Bericht Bezug genommen wird oder die Teil eines Portfolios eines Fonds sind. SKAGEN AS hat CACEIS Bank S.A., Germany Branch, Lilienthalallee 34-36, 80939 München, Deutschland als Informationsstelle ernannt.