

Alle Daten sind in EUR mit Stand vom 28/02/2019 sofern nicht anders angegeben.

## Erläuterungen zur Wertentwicklung

We continued to see strong performance in financial markets in February, fuelled by a more dovish Fed and hopes of a trade deal between the US and China.

The long-term yields in large developed markets were relatively stable in February. In contrast, yields in emerging markets and peripheral Europe decreased, which contributed to the fund's outperformance. Appreciation of emerging market currencies and Tellus' underweight in JPY also contributed to outperformance.

The strongest performers in January were our investments in the US, Peru, the UK, Mexico and Chile. Our holdings in short-dated Treasury Bonds contributed most to performance thanks to a USD appreciation of 0.7 percent versus the euro. The holding makes up 20% of the fund, hence relatively small movements in the USDEUR have a noticeable impact on performance. Our Peruvian and UK investments gained from appreciating currencies. The GBP appreciated on hopes that the Brexit date will be extended and reduced fears of a hard Brexit.

Our Norwegian krone investment was the laggard in the portfolio. The NOK unexpectedly depreciated versus EUR in February. We sold out of Spain in the month after good returns and limited further upside.

SKAGEN Tellus hat ein internationales Anlagemandat und investiert hauptsächlich in Staatsanleihen. Der Fonds eignet sich für Anleger mit einem Anlagehorizont von mehr als drei Jahren. Anleger müssen in der Lage sein, Währungsschwankungen zu tolerieren.

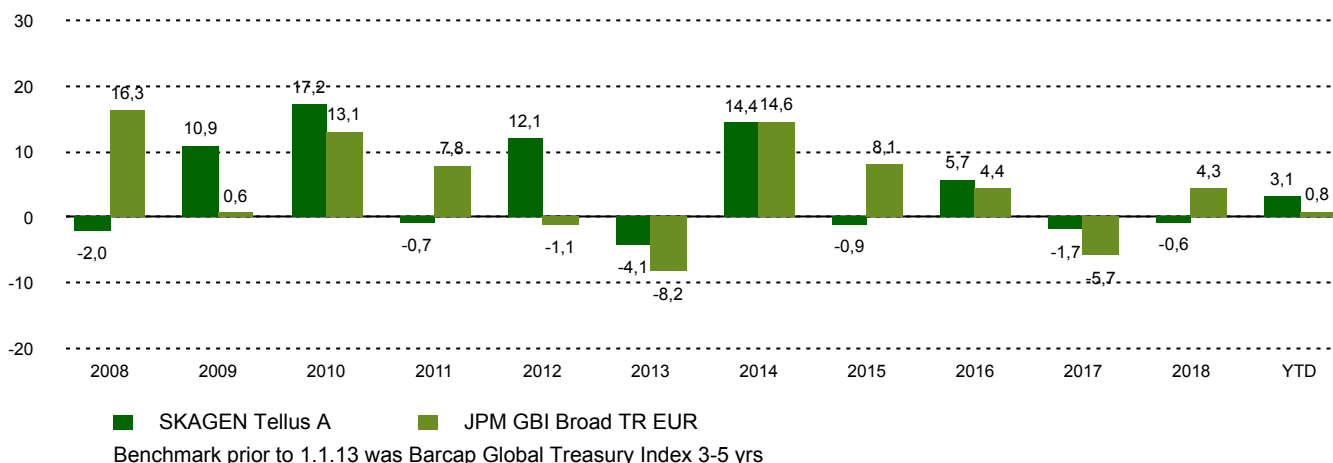
## Historische Wertentwicklung

Zeitraum	SKAGEN Tellus A	Referenzindex
Letzter Monat	1,3%	-0,1%
Laufendes Jahr	3,1%	0,8%
Letztes Jahr	3,1%	6,2%
Letzten 3 Jahre	1,8%	-0,2%
Letzten 5 Jahre	3,5%	4,6%
Letzten 10 Jahre	5,6%	3,4%
Seit Auflage	4,5%	4,0%

## Fondsinformation

Kategorie	Fixed income
Domizil	Norwegen
Gründungsdatum	29.09.2006
Morningstar Kategorie	Anleihen Global EUR
ISIN	NO0010327786
NAV	11,87 EUR
Feste Verwaltungsgebühr	0.80%
Referenzindex	JPM GBI Broad TR EUR
Fondsvermögen	67,94 EUR
Zinssatzdauer	2,90
Durchschnittliche Restlaufzeit	3,99
Rendite	4,07%
Anzahl der Positionen	13
Portfolioteam	Jane Tvedt

## Wertentwicklung in den letzten 10 Jahren



## Beiträger laufender Monat

### Die grössten positiven Beiträger

Position	Anteil (%)	Beitrag (%)
Republic of Chile	7,33	0,39
Mexican Government	6,61	0,38
Norwegian Government	13,14	0,32
Republic of Uruguay	6,19	0,16
Portuguese Government	6,84	0,13

### Die grössten negativen Beiträger

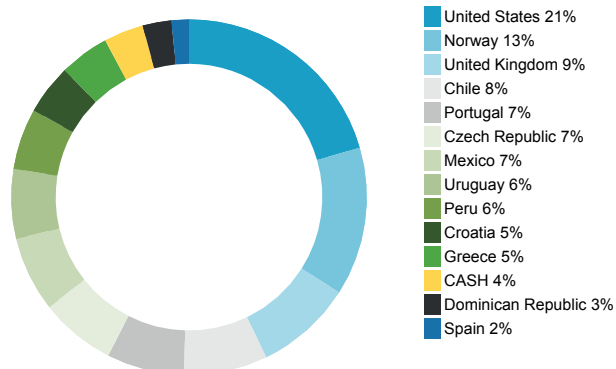
Position	Anteil (%)	Beitrag (%)
Asian Development Bank	2,21	-0,09
US Government	21,22	-0,04
Czech Republic	6,81	0,00
Spanish Government	1,55	0,02
Dominican Republic	3,91	0,06

Alle Daten sind in EUR mit Stand vom 28/02/2019 sofern nicht anders angegeben.

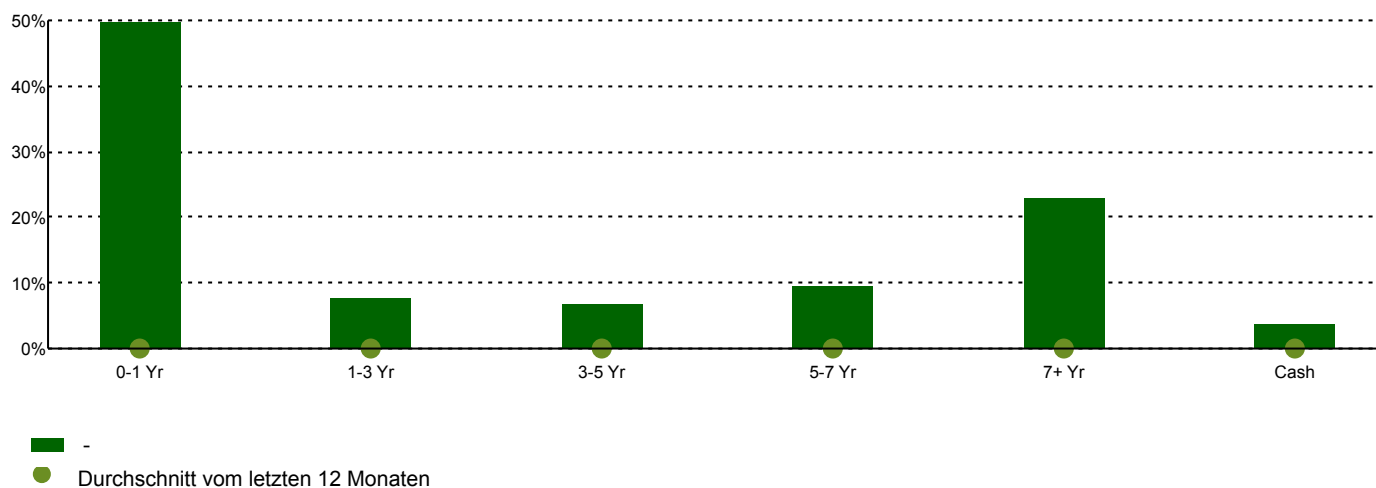
## Top 10 Positionen

Position	Fondsanteil
US TREASURY N/B	20,5
Norwegian Government	13,5
UK Government	8,9
REPUBLIC OF CHILE	7,6
Portugese Government	7,0
CZECH REPUBLIC	6,9
Mexican Government	6,8
Uruguay Government	6,3
REPUBLIC OF PERU	5,6
Croatia Government International Bond	4,5
Total	87,7

## Land Überblick



## Laufzeitsstruktur



## Kontakt



+47 51 80 37 09



contact@skagenfunds.com



SKAGEN AS, Postkasse 160, 4001, Stavanger, Norwegen

## Wichtige Informationen

Dieser Bericht ist nur an qualifizierte Anleger gerichtet und darf nicht von nicht qualifizierten Anlegern genutzt werden. Alle in diesem Dokument enthaltenen Angaben zur Wertentwicklung sind in EUR, für die A Klasse, nach Abzug von Gebühren angegeben. Wenn nicht anders angegeben, ist SKAGEN AS die Quelle aller Information. In der Vergangenheit erzielte Erträge sind keine Garantie für künftige Erträge. Künftige Erträge hängen unter anderem von der Marktentwicklung, dem Geschick des Fondsmanagers, dem Risikoprofil des Fonds und den Ausgaben und Verwaltungsgebühren ab. Der Ertrag kann infolge negativer Kursentwicklungen negativ sein. Weitere Informationen über uns und unsere Produkte, wie zum Beispiel den Prospekt, KIID, Allgemeine Geschäftsbedingungen, Jahres- und Marktberichte sind auf unserer Webseite oder über unsere Informationsstelle in Deutschland beziehbar. Aussagen spiegeln den Standpunkt des Portfoliomanagers zu einem bestimmten Zeitpunkt wieder, und dieser Standpunkt kann ohne vorherige Ankündigung geändert werden. Dieser Bericht sollte nicht als Angebot oder Empfehlung zum Kauf oder Verkauf von Finanzinstrumenten verstanden werden. SKAGEN AS übernimmt keine Verantwortung für direkte oder indirekte Verluste oder Aufwendungen, die durch die Verwendung oder das Verständnis dieses Berichts entstehen. Mitarbeiter von SKAGEN AS können Eigentümer von Wertpapieren sein, die von Unternehmen begeben werden, auf die in diesem Bericht Bezug genommen wird oder die Teil eines Portfolios eines Fonds sind. SKAGEN AS hat CACEIS Bank S.A., Germany Branch, Lilienthalallee 34-36, 80939 München, Deutschland als Informationsstelle ernannt.