

Alle Daten sind in EUR mit Stand vom 30/04/2019 sofern nicht anders angegeben.

Erläuterungen zur Wertentwicklung

Following a very good start to the year, the fund generated a more moderate return in April, gaining 0.3 percentage points, 0.7 percentage points more than the index.

The long-term yields in large developed markets increased somewhat in April. In March rates fell sharply after weak numbers, in particular for Germany. In April key numbers have been less disappointing, leading to somewhat higher rates as recession fears wane.

The strongest performer in April was our investment in Mexico. The Mexican peso appreciated by 1% versus the euro. Our Greek and Dominican Republic bonds also contributed positively due to the fall in long-term rates.

Our investment in Uruguay was the laggard in April. The peso depreciated due to spillover from Argentina, which is struggling with weak growth and high inflation, as well as weaker balance of payment dynamics.

We invested in South Africa in April. This investment has a high running yield, but we also expect long term rates to fall along with falling inflation and eventually policy rate cuts by the central bank.

SKAGEN Tellus hat ein internationales Anlagemandat und investiert hauptsächlich in Staatsanleihen. Der Fonds eignet sich für Anleger mit einem Anlagehorizont von mehr als drei Jahren. Anleger müssen in der Lage sein, Währungsschwankungen zu tolerieren.

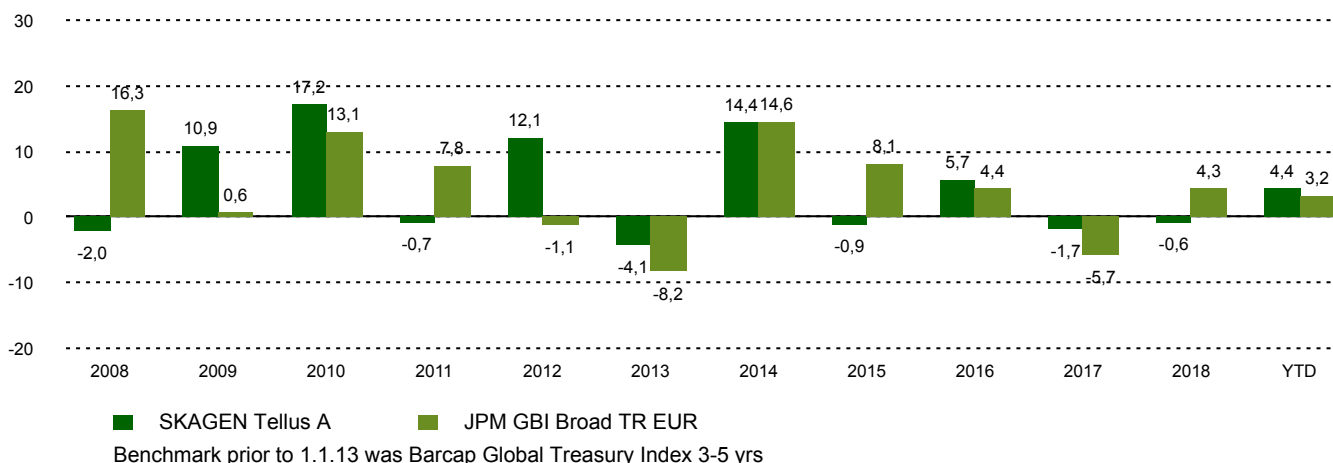
Historische Wertentwicklung

Zeitraum	SKAGEN Tellus A	Referenzindex
Letzter Monat	0,3%	-0,4%
Laufendes Jahr	4,4%	3,2%
Letztes Jahr	3,5%	8,0%
Letzten 3 Jahre	2,0%	1,2%
Letzten 5 Jahre	3,1%	4,9%
Letzten 10 Jahre	5,2%	3,8%
Seit Auflage	4,5%	4,2%

Fondsinformation

Kategorie	Fixed income
Domizil	Norwegen
Gründungsdatum	29.09.2006
Morningstar Kategorie	Anleihen Global EUR
ISIN	NO0010327786
NAV	12,01 EUR
Feste Verwaltungsgebühr	0.80%
Referenzindex	JPM GBI Broad TR EUR
Fondsvermögen	61,98 EUR
Zinssatzdauer	3,41
Durchschnittliche Restlaufzeit	4,90
Rendite	4,32%
Anzahl der Positionen	14
Portfolioteam	Jane Tvedt

Wertentwicklung in den letzten 10 Jahren



Beiträger laufender Monat

Die grössten positiven Beiträger

Position	Anteil (%)	Beitrag (%)
Mexican Government	7,78	0,18
Government of Greece	4,90	0,09
Dominican Republic	4,34	0,09
Czech Republic	6,21	0,07
Portugese Government	3,97	0,05

Die grössten negativen Beiträger

Position	Anteil (%)	Beitrag (%)
Republic of Uruguay	4,84	-0,21
Swedish Government	4,97	-0,09
Republic of South Africa	4,35	-0,01
Norwegian Government	9,37	0,00
Croatia	6,26	0,01

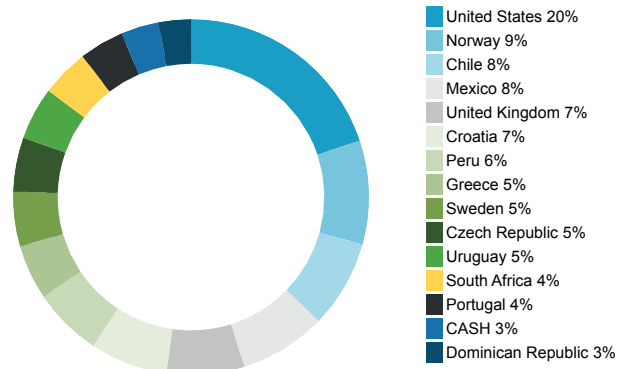
Absoluter Beitrag basiert auf NOK Erträgen auf Fondsebene

Alle Daten sind in EUR mit Stand vom 30/04/2019 sofern nicht anders angegeben.

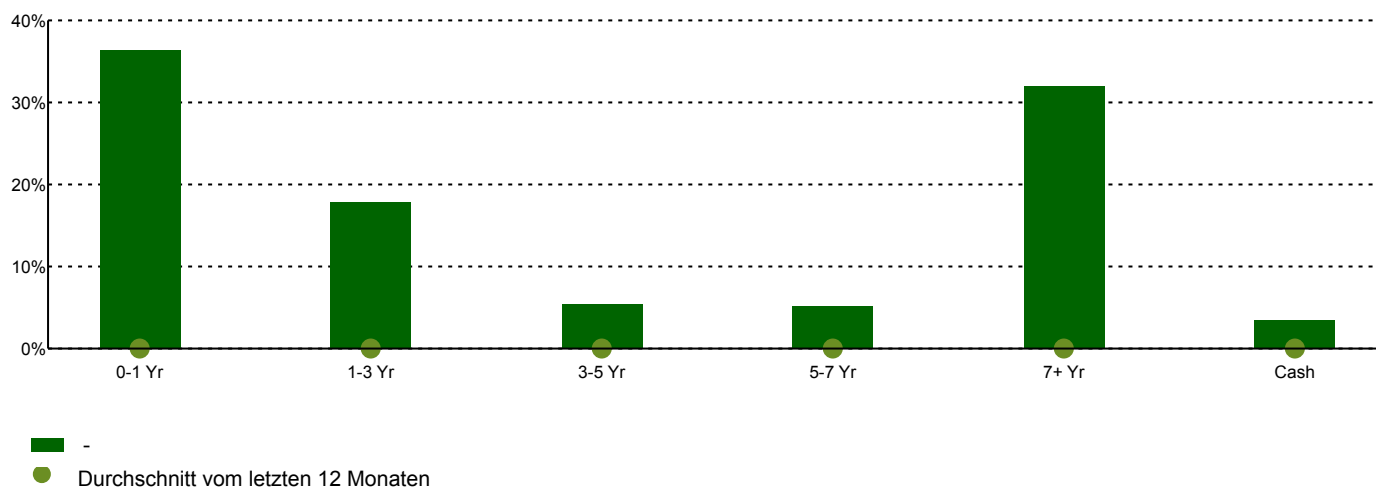
Top 10 Positionen

Position	Fondsanteil
US TREASURY N/B	19,8
Norwegian Government	9,4
REPUBLIC OF CHILE	8,0
Mexican Government	7,9
UK Government	7,1
Croatia Government International Bond	7,0
REPUBLIC OF PERU	6,3
HELLENIC REPUBLIC	5,0
Sweden Government	5,0
CZECH REPUBLIC	4,9
Total	80,4

Land Überblick



Laufzeitsstruktur



Kontakt



+47 51 80 37 09



contact@skagenfunds.com



SKAGEN AS, Postkasse 160, 4001, Stavanger, Norwegen

Wichtige Informationen

Dieser Bericht ist nur an qualifizierte Anleger gerichtet und darf nicht von nicht qualifizierten Anlegern genutzt werden. Alle in diesem Dokument enthaltenen Angaben zur Wertentwicklung sind in EUR, für die A Klasse, nach Abzug von Gebühren angegeben. Wenn nicht anders angegeben, ist SKAGEN AS die Quelle aller Information. In der Vergangenheit erzielte Erträge sind keine Garantie für künftige Erträge. Künftige Erträge hängen unter anderem von der Marktentwicklung, dem Geschick des Fondsmanagers, dem Risikoprofil des Fonds und den Ausgaben und Verwaltungsgebühren ab. Der Ertrag kann infolge negativer Kursentwicklungen negativ sein. Weitere Informationen über uns und unsere Produkte, wie zum Beispiel den Prospekt, KIID, Allgemeine Geschäftsbedingungen, Jahres- und Marktberichte sind auf unserer Webseite oder über unsere Informationsstelle in Deutschland beziehbar. Aussagen spiegeln den Standpunkt des Portfoliomanagers zu einem bestimmten Zeitpunkt wieder, und dieser Standpunkt kann ohne vorherige Ankündigung geändert werden. Dieser Bericht sollte nicht als Angebot oder Empfehlung zum Kauf oder Verkauf von Finanzinstrumenten verstanden werden. SKAGEN AS übernimmt keine Verantwortung für direkte oder indirekte Verluste oder Aufwendungen, die durch die Verwendung oder das Verständnis dieses Berichts entstehen. Mitarbeiter von SKAGEN AS können Eigentümer von Wertpapieren sein, die von Unternehmen begeben werden, auf die in diesem Bericht Bezug genommen wird oder die Teil eines Portfolios eines Fonds sind. SKAGEN AS hat CACEIS Bank S.A., Germany Branch, Lilienthalallee 34-36, 80939 München, Deutschland als Informationsstelle ernannt.