

Alle Daten sind in EUR mit Stand vom 30/08/2019 sofern nicht anders angegeben.

Kommentar

In August, markets focused on the escalation of the trade war and concerns around the outlook for the global economy, resulting in a massive flight to safe havens. Long rates fell sharply globally. The US 10-year yield was down to just below 1.5%. The German 10-year yield fell to -0.7%, the lowest level ever. Currently, around 30% of all investment grade debt has a negative running yield. August was a poor relative month for SKAGEN Tellus. This is due to the fund being underweight duration in the large economies and Japanese yen. It is almost impossible for the fund to beat the index during times of flight to safety with the high index concentration of both duration and currency risk in the traditional safe haven countries. The fund's best performers in August were Portugal and Croatia. Rates in both countries fell along with the long-term rates in Europe. Uruguay was the weakest performer in the fund. Interest rates increased and the currency depreciated when the Argentinian president Marci suffered a defeat in the primary elections. Uruguay is Argentina's neighbour, but does not have the same economic problems so we expect the market spillover to be temporary.

SKAGEN Tellus hat ein internationales Anlagemandat und investiert hauptsächlich in Staatsanleihen. Der Fonds eignet sich für Anleger mit einem Anlagehorizont von mehr als drei Jahren. Anleger müssen in der Lage sein, Währungsschwankungen zu tolerieren.

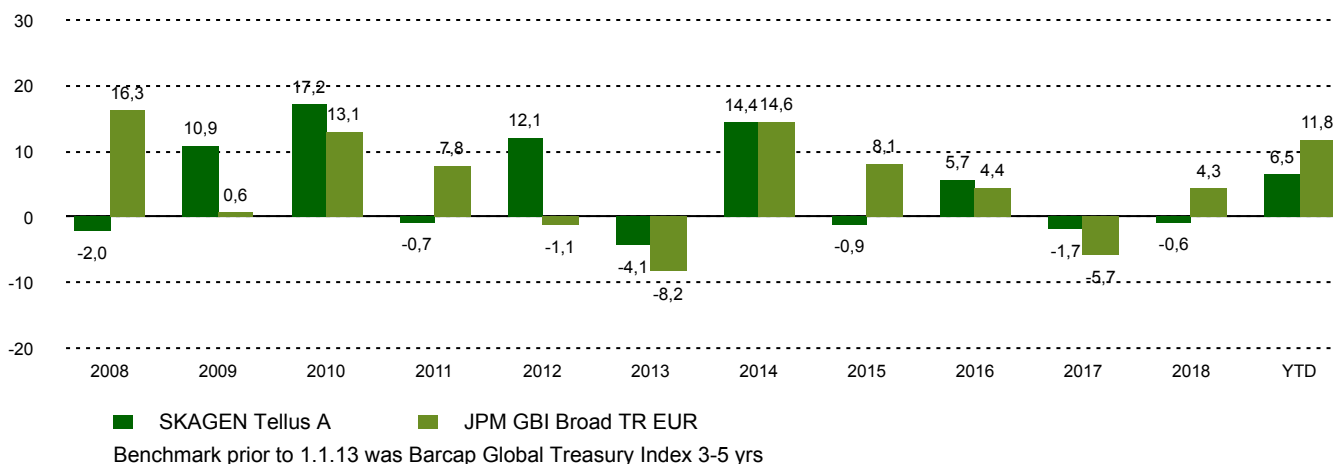
Wertentwicklung div. Zeiträume (p.a.)

Zeitraum	SKAGEN Tellus A	Referenzindex
Letzter Monat	-0,7%	3,9%
Laufendes Jahr	6,5%	11,8%
Letztes Jahr	7,5%	14,7%
Letzten 3 Jahre	1,8%	2,3%
Letzten 5 Jahre	2,3%	5,3%
Letzten 10 Jahre	4,9%	4,8%
Seit Auflage	4,6%	4,7%

Fondsinformation

Kategorie	Fixed income
Domizil	Norwegen
Gründungsdatum	29.09.2006
Morningstar Kategorie	Anleihen Global EUR
ISIN	NO0010327786
NAV	12,26 EUR
Feste Verwaltungsgebühr	0.80%
Referenzindex	JPM GBI Broad TR EUR
Fondsvermögen (Mio €)	67,38 EUR
Zinssatzdauer	3,43
Durchschnittliche Restlaufzeit	4,67
Rendite	4,14%
Anzahl der Positionen	14
Portfolioteam	Jane Tvedt

Wertentwicklung Kalenderjahre (in %)



Performancebeiträge



Die grössten positiven Beiträge

Name	Anteil (%)	Beitrag (%)
Croatia Government	7,26	0,24
Portugal Obrigacoes do Tesouro OT	4,17	0,09
Hellenic Republic Government Bond	4,80	0,05
Dominican Republic	4,20	0,05
United Kingdom Gilt	6,47	0,04



Die grössten negativen Beiträge

Name	Anteil (%)	Beitrag (%)
Uruguay Government	4,49	-0,43
Republic of South Africa	3,96	-0,20
Chile Government	7,21	-0,08
Sweden Government Bond	4,63	-0,05
Czech Republic Government Bond	4,52	-0,04

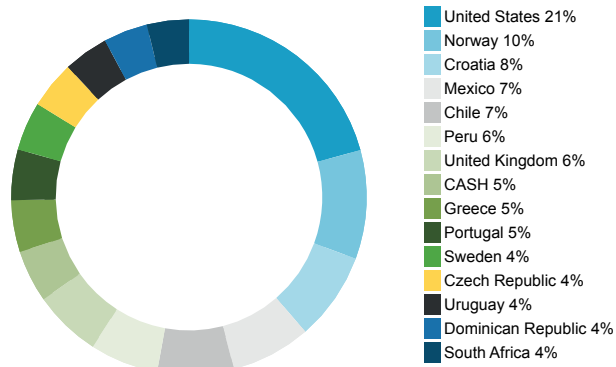
Absoluter Beitrag basiert auf NOK Erträgen auf Fondsebene

Alle Daten sind in EUR mit Stand vom 30/08/2019 sofern nicht anders angegeben.

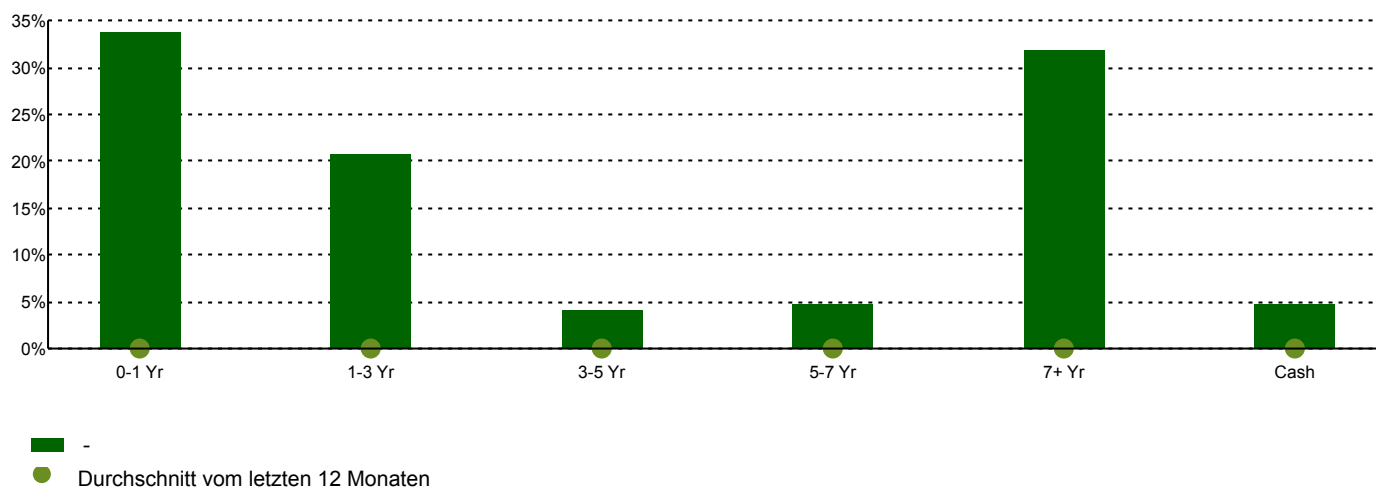
Top 10 Positionen

Name	Fondsanteil
US Government	20,7
Kongeriket Norge	9,9
Republic of Croatia	8,0
Mexico	7,3
Republic of Chile	7,0
Republic of Peru	6,2
UK Government	6,2
Hellenic Republic	4,7
Portuguese Government	4,6
Kingdom of Sweden	4,4
Total	79,0

Land Überblick



Laufzeitsstruktur



Kontakt



+49 69 247 568 9660



josc@skagenfunds.de



SKAGEN AS – Zweigniederlassung
Frankfurt, Barckhausstraße 1, 60325
Frankfurt am Main
www.skagenfunds.de

Wichtige Informationen

Dieser Bericht ist nur an qualifizierte Anleger gerichtet und darf nicht von nicht qualifizierten Anlegern genutzt werden. Alle in diesem Dokument enthaltenen Angaben zur Wertentwicklung sind in EUR, für die A Klasse, nach Abzug von Gebühren angegeben. Wenn nicht anders angegeben, ist SKAGEN AS die Quelle aller Information. In der Vergangenheit erzielte Erträge sind keine Garantie für künftige Erträge. Künftige Erträge hängen unter anderem von der Marktentwicklung, dem Geschick des Fondsmanagers, dem Risikoprofil des Fonds und den Ausgaben und Verwaltungsgebühren ab. Der Ertrag kann infolge negativer Kursentwicklungen negativ sein. Weitere Informationen über uns und unsere Produkte, wie zum Beispiel den Prospekt, KIID, Allgemeine Geschäftsbedingungen, Jahres- und Marktberichte sind auf unserer Webseite oder über unsere Zweigniederlassung in Deutschland beziehbar. Aussagen spiegeln den Standpunkt des Portfoliomanagers zu einem bestimmten Zeitpunkt wieder, und dieser Standpunkt kann ohne vorherige Ankündigung geändert werden. Dieser Bericht sollte nicht als Angebot oder Empfehlung zum Kauf oder Verkauf von Finanzinstrumenten verstanden werden. SKAGEN AS übernimmt keine Verantwortung für direkte oder indirekte Verluste oder Aufwendungen, die durch die Verwendung oder das Verständnis dieses Berichts entstehen. Mitarbeiter von SKAGEN AS können Eigentümer von Wertpapieren sein, die von Unternehmen begeben werden, auf die in diesem Bericht Bezug genommen wird oder die Teil eines Portfolios eines Fonds sind.