

Alle Daten sind in EUR mit Stand vom 30.04.2018 sofern nicht anders angegeben.

Erläuterungen zur Wertentwicklung

Obwohl der Monat in absoluten Zahlen stark war, blieb der SKAGEN Vekst hinter dem kombinierten Index zurück. Die Beiträge unserer Positionen im Energie- und Materialsektor waren durchwegs positiv. Den größten Gesamtbeitrag leistete Samsung Electronics dank guter Geschäftszahlen. Lonza und Telia leisteten ebenfalls gute Beiträge. Telia, nachdem eine stärkere Konzentration auf Aktionärsrenditen und Aktienrückkäufe bekannt gegeben wurde. Auf der negativen Seite standen unsere russischen Beteiligungen. Die Unsicherheit zu Ende des ersten Quartals setzte sich im April fort und Russlands größte Bank, die Sberbank, musste dem massenhaften Ausstieg internationaler Investoren zusehen. Das Unternehmen hat sich nach einem dramatischen Einbruch etwas erholt und wir sehen die Sberbank weiterhin als interessante Wertanlage an. Wir haben einen Teil unseres IT-Engagements bei Halbleitern weiter reduziert. Wir sehen nach wie vor gute Erträge aus allen drei Beteiligungen, sind uns aber bewusst, dass es sich hierbei noch um eine zyklische Branche handeln könnte. Wir haben unser Engagement gegenüber Unternehmen erhöht, bei denen wir in Zukunft ein besseres Preis-Leistungs-Verhältnis sehen. Einige dieser Unternehmen sind in Schwellenländern angesiedelt. Unsere größten Neuinvestitionen sind der in Hongkong ansässige Mischkonzern CK Hutchison und die koreanische Hyundai Motor, wo wir interessante Dinge in der Unternehmensstruktur und einen besseren Ausblick sehen.

Der Fonds wählt preiswerte, qualitativ hochwertige Unternehmen in der nordischen Region und weltweit aus. Ziel ist es, die bestmögliche risikoangepasste Rendite zu erzielen. Der Fonds eignet sich für Anleger mit einem Anlagehorizont von mindestens fünf Jahren.

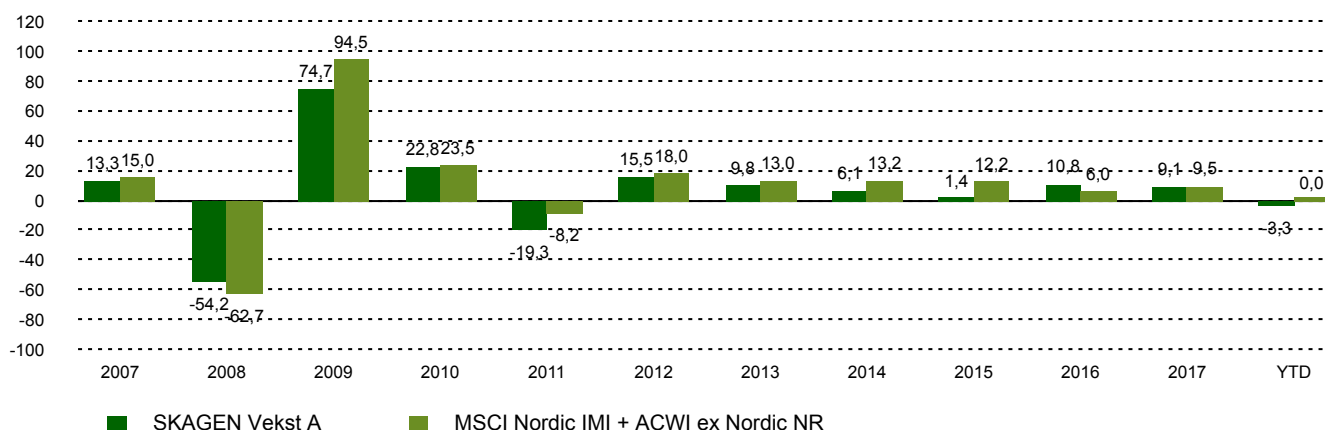
Historische Wertentwicklung

Zeitraum	SKAGEN Vekst A	Referenzindex
Letzter Monat	3,0%	4,4%
Laufendes Jahr	-3,3%	0,0%
Letztes Jahr	-1,6%	2,2%
Letzten 3 Jahre	1,9%	3,7%
Letzten 5 Jahre	6,5%	9,3%
Letzten 10 Jahre	3,0%	5,5%
Seit Auflage	13,1%	9,7%

Fondsinformation

Kategorie	Aktien
Domizil	Norwegen
Gründungsdatum	01.12.1993
Morningstar Kategorie	Aktien weltweit Flex-Cap
ISIN	NO0008000445
NAV	241,29 EUR
Feste Verwaltungsgebühr	1.00%
TER (2017)	2.13%
Referenzindex	MSCI Nordic IMI + ACWI ex Nordic NR
Fondsvermögen	821,82 EUR
Anzahl der Positionen	42
Portfolioteam	Søren Christensen

Wertentwicklung in den letzten 10 Jahren



Beiträger laufender Monat

Die grössten positiven Beiträger

Position	Anteil (%)	Beitrag (%)
Samsung Electronics Co Ltd	6,00	0,47
Lonza Group AG	5,20	0,40
Telia Co AB	2,95	0,35
Royal Dutch Shell PLC	2,59	0,32
Norsk Hydro ASA	3,55	0,31

Die grössten negativen Beiträger

Position	Anteil (%)	Beitrag (%)
Sberbank of Russia PJSC	2,75	-0,43
Applied Materials Inc	3,61	-0,29
Novo Nordisk A/S	7,58	-0,17
Carlsberg A/S	4,69	-0,16
Vestas Wind Systems A/S	3,07	-0,15

Absoluter Beitrag basiert auf NOK Erträgen auf Fondsebene

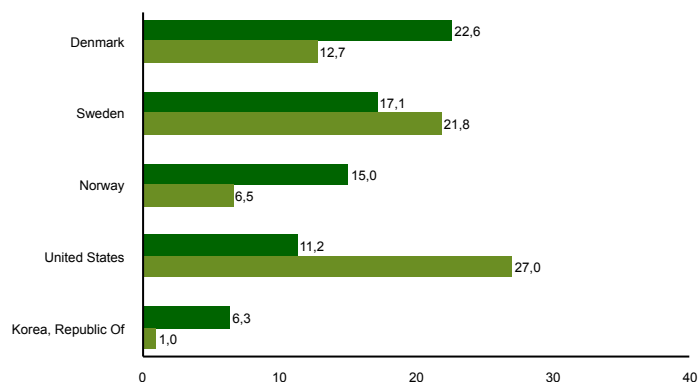
The art of common sense

Alle Daten sind in EUR mit Stand vom 30.04.2018 sofern nicht anders angegeben.

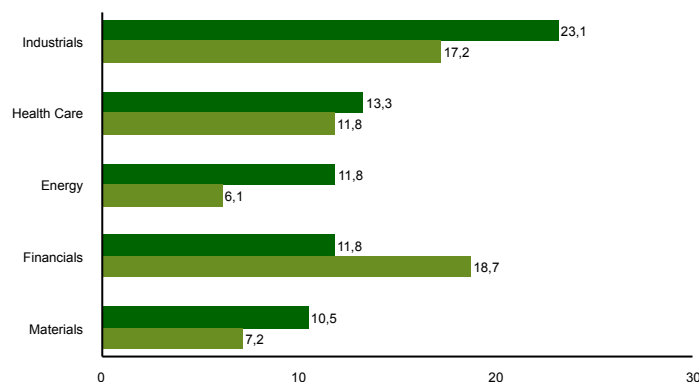
Top 10 Positionen

Position	Sektor	Land	%
Novo Nordisk	Health Care	Denmark	7,4
DSV	Industrials	Denmark	5,1
Carlsberg	Consumer Staples	Denmark	4,6
Volvo	Consumer Discretionary	Sweden	4,4
Citigroup	Financials	United States	4,4
Samsung Electronics	Information Technology	Korea, Republic Of	4,2
Lonza Group AG	Health Care	Switzerland	4,1
Kinnevik	Financials	Sweden	3,7
CK Hutchison Holdings	Industrials	Hong Kong	3,6
Norsk Hydro	Materials	Norway	3,5
Top 10 Positionen in %			44,9

Land Aktienanteil



Sektor Aktienanteil



■ SKAGEN Vekst A ■ MSCI Nordic IMI + ACWI ex Nordic NR

■ SKAGEN Vekst A ■ MSCI Nordic IMI + ACWI ex Nordic NR

Kontakt



+47 51 80 37 09



contact@skagenfunds.com



SKAGEN AS, Postkasse 160, 4001, Stavanger, Norwegen

Wichtige Informationen

Dieser Bericht ist nur an qualifizierte Anleger gerichtet und darf nicht von nicht qualifizierten Anlegern genutzt werden. Alle in diesem Dokument enthaltenen Angaben zur Wertentwicklung sind in EUR, für die A Klasse, nach Abzug von Gebühren angegeben. Wenn nicht anders angegeben, ist SKAGEN AS die Quelle aller Information. In der Vergangenheit erzielte Erträge sind keine Garantie für künftige Erträge. Künftige Erträge hängen unter anderem von der Marktentwicklung, dem Geschick des Fondsmanagers, dem Risikoprofil des Fonds und den Ausgaben und Verwaltungsgebühren ab. Der Ertrag kann infolge negativer Kursentwicklungen negativ sein. Weitere Informationen über uns und unsere Produkte, wie zum Beispiel den Prospekt, KIID, Allgemeine Geschäftsbedingungen, Jahres- und Marktberichte sind auf unserer Webseite oder über unsere Informationsstelle in Deutschland beziehbar. Aussagen spiegeln den Standpunkt des Portfoliomanagers zu einem bestimmten Zeitpunkt wieder, und dieser Standpunkt kann ohne vorherige Ankündigung geändert werden. Dieser Bericht sollte nicht als Angebot oder Empfehlung zum Kauf oder Verkauf von Finanzinstrumenten verstanden werden. SKAGEN AS übernimmt keine Verantwortung für direkte oder indirekte Verluste oder Aufwendungen, die durch die Verwendung oder das Verständnis dieses Berichts entstehen. Mitarbeiter von SKAGEN AS können Eigentümer von Wertpapieren sein, die von Unternehmen begeben werden, auf die in diesem Bericht Bezug genommen wird oder die Teil eines Portfolios eines Fonds sind. SKAGEN AS hat CACEIS Bank S.A., Germany Branch, Lillienthalallee 34-36, 80939 München, Deutschland als Informationsstelle ernannt. Mit Wirkung vom 1. Januar 2014 änderte sich der Anlagemandat des Fonds von einer Investition von mindestens 50% in Norwegen in mindestens 50% seiner Mittel in den nordischen Ländern. Das bedeutet, dass die Renditen vor der Änderung unter anderen Umständen erzielt wurden als heute. Vor dem 1. Januar 2014 war der Referenzindex ein gleichmäßig zusammengesetzter Referenzindex, der aus dem Oslo Stock Exchange Benchmark Index (OSEBX) und dem MSCI All Country World bestand. Der Referenzindex vor dem 1.1.2010 war der Oslo Stock Exchange Benchmark Index (OSEBX).