

Alle Daten sind in EUR mit Stand vom 31/08/2018 sofern nicht anders angegeben.

Erläuterungen zur Wertentwicklung

After a weak start to the month, stocks recovered in the second half of August driven by easing concerns over possible trade wars and continued solid earnings reports. The biggest contribution to SKAGEN Vekst's absolute return came from our Danish transport and logistics company DSV. The company reported strong results for the second quarter and announced a new buy-back program. The Danish manufacturer of wind turbines Vestas also had a strong month. In addition to strong results from its service business, order intake improved and market concerns around price pressure eased somewhat. The largest negative contribution came from our Russian bank Sberbank. The strong results for the second quarter were not enough to counter the increased uncertainty caused by new US sanctions and a weak rouble. The Norwegian conglomerate Bonheur also had a difficult month, as the market fears the outcome of the forthcoming debt restructuring of its 50%-owned offshore drilling company Fred Olsen Energy. SKAGEN Vekst initiated a new position in the Norwegian fast-moving consumer goods company Orkla in August. We see significant upside to earnings estimates driven by higher margins and use of its under-levered balance sheet to acquire new businesses.

Der Fonds wählt preiswerte, qualitativ hochwertige Unternehmen in der nordischen Region und weltweit aus. Ziel ist es, die bestmögliche risikoangepasste Rendite zu erzielen. Der Fonds eignet sich für Anleger mit einem Anlagehorizont von mindestens fünf Jahren.

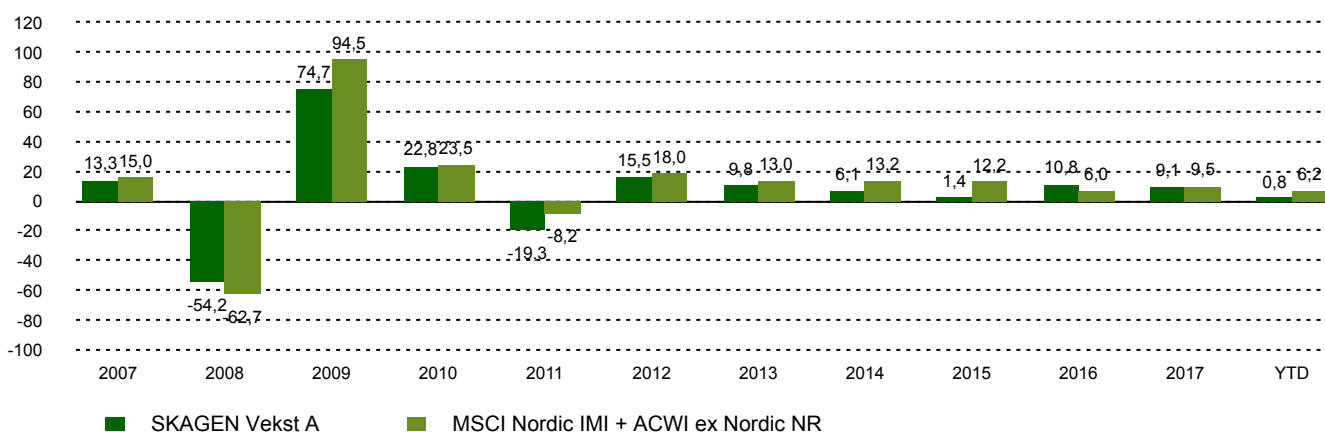
Historische Wertentwicklung

Zeitraum	SKAGEN Vekst A	Referenzindex
Letzter Monat	0,0%	1,0%
Laufendes Jahr	0,8%	6,2%
Letztes Jahr	5,2%	9,6%
Letzten 3 Jahre	8,5%	8,9%
Letzten 5 Jahre	7,2%	10,9%
Letzten 10 Jahre	4,4%	7,0%
Seit Auflage	13,1%	9,8%

Fondsinformation

Kategorie	Aktien
Domizil	Norwegen
Gründungsdatum	01.12.1993
Morningstar Kategorie	Aktien weltweit Flex-Cap
ISIN	NO0008000445
NAV	251,43 EUR
Feste Verwaltungsgebühr	1.00%
TER (2017)	2.13%
Referenzindex	MSCI Nordic IMI + ACWI ex Nordic NR
Fondsvermögen	823,05 EUR
Anzahl der Positionen	48
Portfolioteam	Søren Christensen

Wertentwicklung in den letzten 10 Jahren



Beiträger laufender Monat



Die grössten positiven Beiträger

Position	Anteil (%)	Beitrag (%)
DSV A/S	4,25	0,59
Vestas Wind Systems A/S	3,04	0,33
AP Moller - Maersk A/S	2,90	0,30
CK Hutchison Holdings Ltd	3,60	0,29
Holmen AB	1,60	0,28



Die grössten negativen Beiträger

Position	Anteil (%)	Beitrag (%)
Sberbank of Russia PJSC	2,07	-0,41
Bonheur ASA	2,66	-0,27
Borr Drilling Ltd	1,46	-0,15
Telia Co AB	3,05	-0,15
Applied Materials Inc	1,52	-0,14

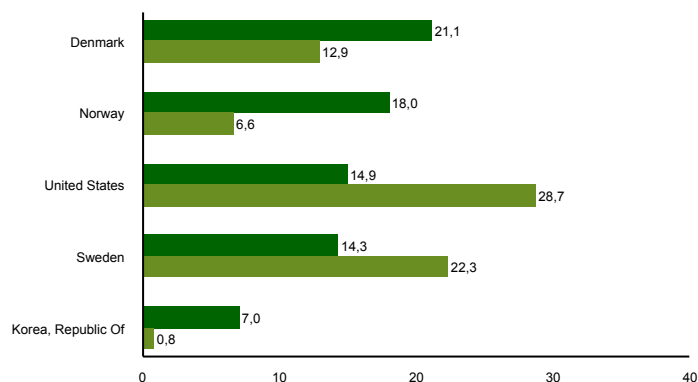
Absoluter Beitrag basiert auf NOK Erträgen auf Fondsebene

Alle Daten sind in EUR mit Stand vom 31/08/2018 sofern nicht anders angegeben.

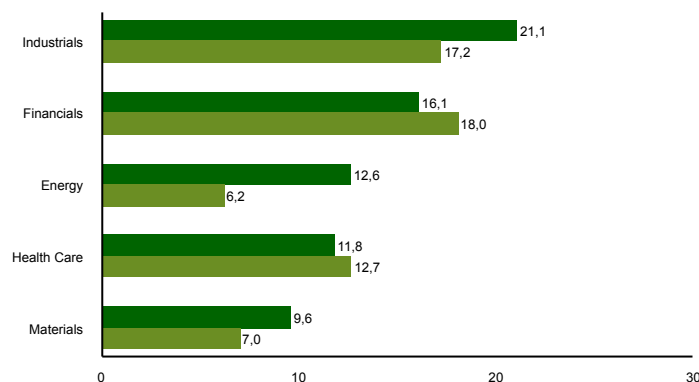
Top 10 Positionen

Position	Sektor	Land	%
Novo Nordisk	Health Care	Denmark	5,8
Lonza Group AG	Health Care	Switzerland	4,3
Citigroup	Financials	United States	4,2
DSV	Industrials	Denmark	4,1
Samsung Electronics	Information Technology	Korea, Republic Of	3,9
Carlsberg	Consumer Staples	Denmark	3,8
CK Hutchison Holdings	Industrials	Hong Kong	3,7
Volvo	Consumer Discretionary	Sweden	3,6
Royal Dutch Shell PLC	Energy	Netherlands	3,3
Vestas Wind Systems	Industrials	Denmark	3,3
Top 10 Positionen in %			39,8

Land Aktienanteil



Sektor Aktienanteil



■ SKAGEN Vekst A ■ MSCI Nordic IMI + ACWI ex Nordic NR

■ SKAGEN Vekst A ■ MSCI Nordic IMI + ACWI ex Nordic NR

Kontakt



+47 51 80 37 09



contact@skagenfunds.com



SKAGEN AS, Postkasse 160, 4001, Stavanger, Norwegen

Wichtige Informationen

Dieser Bericht ist nur an qualifizierte Anleger gerichtet und darf nicht von nicht qualifizierten Anlegern genutzt werden. Alle in diesem Dokument enthaltenen Angaben zur Wertentwicklung sind in EUR, für die A Klasse, nach Abzug von Gebühren angegeben. Wenn nicht anders angegeben, ist SKAGEN AS die Quelle aller Information. In der Vergangenheit erzielte Erträge sind keine Garantie für künftige Erträge. Künftige Erträge hängen unter anderem von der Marktentwicklung, dem Geschick des Fondsmanagers, dem Risikoprofil des Fonds und den Ausgaben und Verwaltungsgebühren ab. Der Ertrag kann infolge negativer Kursentwicklungen negativ sein. Weitere Informationen über uns und unsere Produkte, wie zum Beispiel den Prospekt, KIID, Allgemeine Geschäftsbedingungen, Jahres- und Marktberichte sind auf unserer Webseite oder über unsere Informationsstelle in Deutschland beziehbar. Aussagen spiegeln den Standpunkt des Portfoliomanagers zu einem bestimmten Zeitpunkt wieder, und dieser Standpunkt kann ohne vorherige Ankündigung geändert werden. Dieser Bericht sollte nicht als Angebot oder Empfehlung zum Kauf oder Verkauf von Finanzinstrumenten verstanden werden. SKAGEN AS übernimmt keine Verantwortung für direkte oder indirekte Verluste oder Aufwendungen, die durch die Verwendung oder das Verständnis dieses Berichts entstehen. Mitarbeiter von SKAGEN AS können Eigentümer von Wertpapieren sein, die von Unternehmen begeben werden, auf die in diesem Bericht Bezug genommen wird oder die Teil eines Portfolios eines Fonds sind. SKAGEN AS hat CACEIS Bank S.A., Germany Branch, Lillienthalallee 34-36, 80939 München, Deutschland als Informationsstelle ernannt. Mit Wirkung vom 1. Januar 2014 änderte sich der Anlagemandat des Fonds von einer Investition von mindestens 50% in Norwegen in mindestens 50% seiner Mittel in den nordischen Ländern. Das bedeutet, dass die Renditen vor der Änderung unter anderen Umständen erzielt wurden als heute. Vor dem 1. Januar 2014 war der Referenzindex ein gleichmäßig zusammengesetzter Referenzindex, der aus dem Oslo Stock Exchange Benchmark Index (OSEBX) und dem MSCI All Country World bestand. Der Referenzindex vor dem 1.1.2010 war der Oslo Stock Exchange Benchmark Index (OSEBX).