

Alle Daten sind in EUR mit Stand vom 30/11/2018 sofern nicht anders angegeben.

Erläuterungen zur Wertentwicklung

The market continued to be volatile in November, as the markets tried to make up their mind around the growth outlook for China, the severity of the trade war, and the magnitude of further interest rate hikes in the US. The biggest contributor to SKAGEN Vekst's absolute return came from Danish wind turbine manufacturer Vestas, as the market gained further conviction around easing price pressure.

Our two oilrig companies Borr Drilling and Northern Drilling were the biggest detractors as the lower oil price has reduced the market's confidence in the magnitude and timing of an improved demand environment. We initiated a new position in Avenir LNG in November. In our view, Avenir is in a unique position, as they should be able to take advantage of the growing global market for LNG at the same time as being an important contributor to the continuous development of new market expenses. We used the market concern around the global trade war to increase our exposure to the diversified protein company Tyson Foods. Similarly, market concern around Chinese growth enabled us to add to our position in the global hotel operator Shangri-La at very attractive levels. To fund these, we reduced our position in the specialty pharma company Lonza, as strong share price performance has reduced the upside.

Historische Wertentwicklung

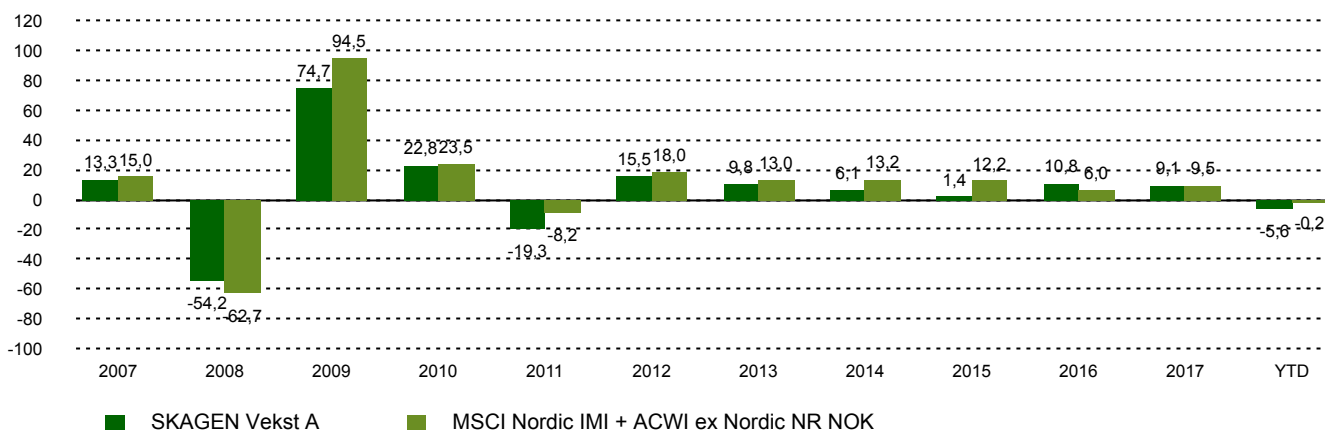
Zeitraum	SKAGEN Vekst A	Referenzindex
Letzter Monat	-0,4%	-0,4%
Laufendes Jahr	-5,6%	-0,2%
Letztes Jahr	-4,2%	0,4%
Letzten 3 Jahre	3,0%	3,6%
Letzten 5 Jahre	4,0%	8,1%
Letzten 10 Jahre	9,7%	14,9%
Seit Auflage	12,7%	9,4%

Der Fonds wählt preiswerte, qualitativ hochwertige Unternehmen in der nordischen Region und weltweit aus. Ziel ist es, die bestmögliche risikoangepasste Rendite zu erzielen. Der Fonds eignet sich für Anleger mit einem Anlagehorizont von mindestens fünf Jahren.

Fondsinformation

Kategorie	Aktien
Domizil	Norwegen
Gründungsdatum	01.12.1993
Morningstar Kategorie	Aktien weltweit Flex-Cap
ISIN	NO0008000445
NAV	235,55 EUR
Feste Verwaltungsgebühr	1.00%
TER (2017)	2.13%
Referenzindex	MSCI Nordic IMI + ACWI ex Nordic NR NOK
Fondsvermögen	727,24 EUR
Anzahl der Positionen	47
Portfolioteam	Søren Christensen

Wertentwicklung in den letzten 10 Jahren



Beiträger laufender Monat



Die grössten positiven Beiträger

Position	Anteil (%)	Beitrag (%)
Vestas Wind Systems A/S	3,72	0,74
Novo Nordisk A/S	6,17	0,58
AP Moller - Maersk A/S	2,65	0,36
China Mobile Ltd	3,02	0,25
CK Hutchison Holdings Ltd	3,50	0,21



Die grössten negativen Beiträger

Position	Anteil (%)	Beitrag (%)
Borr Drilling Ltd	1,31	-0,26
Northern Drilling Ltd	1,88	-0,24
Norsk Hydro ASA	2,44	-0,19
Kinnevik AB	2,83	-0,18
HitecVision AS	0,72	-0,16

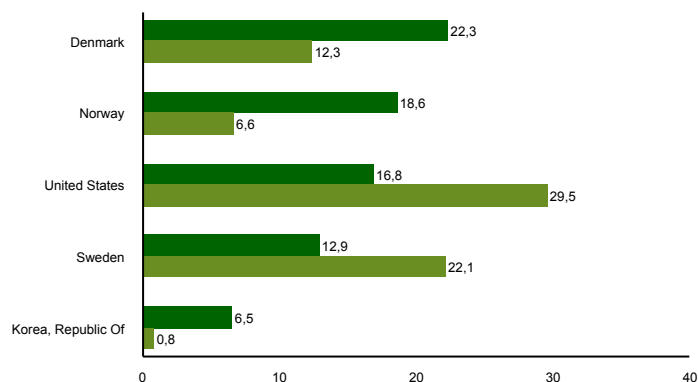
Absoluter Beitrag basiert auf NOK Erträgen auf Fondsebene

Alle Daten sind in EUR mit Stand vom 30/11/2018 sofern nicht anders angegeben.

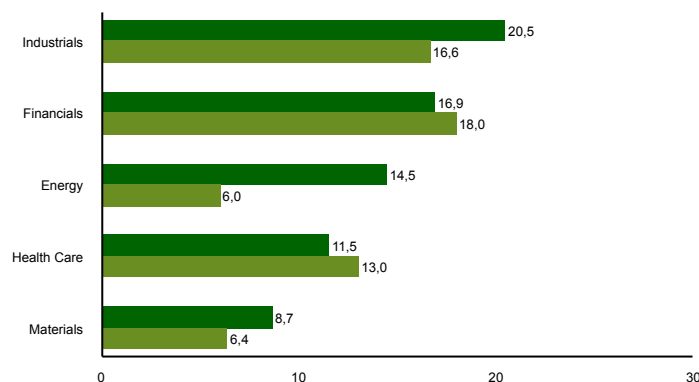
Top 10 Positionen

Position	Sektor	Land	%
Novo Nordisk	Health Care	Denmark	6,5
Citigroup	Financials	United States	4,6
Vestas Wind Systems	Industrials	Denmark	4,0
Carlsberg	Consumer Staples	Denmark	3,9
DSV	Industrials	Denmark	3,9
Samsung Electronics	Information Technology	Korea, Republic Of	3,8
CK Hutchison Holdings	Industrials	Hong Kong	3,6
Royal Dutch Shell PLC	Energy	Netherlands	3,5
Lonza Group AG	Health Care	Switzerland	3,5
China Mobile	Communication Services	China	3,1
Top 10 Positionen in %			40,3

Land Aktienanteil



Sektor Aktienanteil



■ SKAGEN Vekst A ■ MSCI Nordic IMI + ACWI ex Nordic NR NOK ■ SKAGEN Vekst A ■ MSCI Nordic IMI + ACWI ex Nordic NR NOK

Kontakt



+47 51 80 37 09



contact@skagenfunds.com



SKAGEN AS, Postkasse 160, 4001, Stavanger, Norwegen

Wichtige Informationen

Dieser Bericht ist nur an qualifizierte Anleger gerichtet und darf nicht von nicht qualifizierten Anlegern genutzt werden. Alle in diesem Dokument enthaltenen Angaben zur Wertentwicklung sind in EUR, für die A Klasse, nach Abzug von Gebühren angegeben. Verwaltetes Vermögen zum Ende des Vormonats. Wenn nicht anders angegeben, ist SKAGEN AS die Quelle aller Information. In der Vergangenheit erzielte Erträge sind keine Garantie für künftige Erträge. Künftige Erträge hängen unter anderem von der Marktentwicklung, dem Geschick des Fondsmanagers, dem Risikoprofil des Fonds und den Ausgaben und Verwaltungsgebühren ab. Der Ertrag kann infolge negativer Kursentwicklungen negativ sein. Weitere Informationen über uns und unsere Produkte, wie zum Beispiel den Prospekt, KIID, Allgemeine Geschäftsbedingungen, Jahres- und Marktberichte sind auf unserer Webseite oder über unsere Informationsstelle in Deutschland beziehbar. Aussagen spiegeln den Standpunkt des Portfoliomanagers zu einem bestimmten Zeitpunkt wieder, und dieser Standpunkt kann ohne vorherige Ankündigung geändert werden. Dieser Bericht sollte nicht als Angebot oder Empfehlung zum Kauf oder Verkauf von Finanzinstrumenten verstanden werden. SKAGEN AS übernimmt keine Verantwortung für direkte oder indirekte Verluste oder Aufwendungen, die durch die Verwendung oder das Verständnis dieses Berichts entstehen. Mitarbeiter von SKAGEN AS können Eigentümer von Wertpapieren sein, die von Unternehmen begeben werden, auf die in diesem Bericht Bezug genommen wird oder die Teil eines Portfolios eines Fonds sind. SKAGEN AS hat CACEIS Bank S.A., Germany Branch, Lilienthalallee 34-36, 80939 München, Deutschland als Informationsstelle ernannt. Mit Wirkung vom 1. Januar 2014 änderte sich der Anlagemandat des Fonds von einer Investition von mindestens 50% in Norwegen in mindestens 50% seiner Mittel in den nordischen Ländern. Das bedeutet, dass die Renditen vor der Änderung unter anderen Umständen erzielt wurden als heute. Vor dem 1. Januar 2014 war der Referenzindex ein gleichmäßig zusammengesetzter Referenzindex, der aus dem Oslo Stock Exchange Benchmark Index (OSEBX) und dem MSCI All Country World bestand. Der Referenzindex vor dem 1.1.2010 war der Oslo Stock Exchange Benchmark Index (OSEBX).